

devente

katalog drzwi 2024

# devente

☎ 731 163 516

☎ 731 163 193

☎ 536 163 516

☎ 796 163 516

☎ 536 117 516

☎ 516 163 112

☎ 577 163 516

☎ 500 235 886

☎ 533 716 716

✉ [biuro@devente.pl](mailto:biuro@devente.pl)

✉ [zamowienia@devente.pl](mailto:zamowienia@devente.pl)

✉ [reklamacje@devente.pl](mailto:reklamacje@devente.pl)

✉ [swietokrzyskie@devente.pl](mailto:swietokrzyskie@devente.pl)

✉ [podkarpackie@devente.pl](mailto:podkarpackie@devente.pl)

✉ [malopolskie@devente.pl](mailto:malopolskie@devente.pl)

✉ [mazowieckie@devente.pl](mailto:mazowieckie@devente.pl)

✉ [inwestycje@devente.pl](mailto:inwestycje@devente.pl)

✉ [krakow@devente.pl](mailto:krakow@devente.pl)

## INTERNAL<sup>PRO</sup> DRZWI RAMOWE 8

ARVENA <b>NOWOŚĆ</b>	10
ASTERIA <b>NOWOŚĆ</b>	11
ATLANTA	12
DISANO <b>NOWOŚĆ</b>	13
LARGO <b>NOWOŚĆ</b>	14
LIVIO <b>NOWOŚĆ</b>	15
LAMILO	16
LIZBONA	17
SIMPLE <b>NOWOŚĆ</b>	18
PALERMO	19
VIENNA	20

## INTERNAL DRZWI RAMOWE 22

AVENA	24
AVILA	25
BERG	26
ENZO	27
GEMELLI <b>NOWOŚĆ</b>	28
NEGRA	29
PARIS	30
SATURN	31
SONATA	32
TALISA <b>NOWOŚĆ</b>	33
TORINO	34
VINCI	35
VITRAL <b>NOWOŚĆ</b>	36

## PATTERN DRZWI PŁYTOWE 37

BASIC <b>NOWOŚĆ</b>	39
GARDENA <b>NOWOŚĆ</b>	39
IRGA	40
IRINA	40
KIAME <b>NOWOŚĆ</b>	41
KORA	41
LUENA <b>NOWOŚĆ</b>	42
MERIDA	42
ROY	43
SARA	43
SIMI	44
TINA	44
OSSO	45
KLEOPATRA	45

## MODERN DRZWI PŁYTOWE 46

ROSTO	48
GAHAN	48
LINEA	49
BRAVA	49
LORETTO	50
LORETTO 2	50
BRENTO 1-6 <b>NOWOŚĆ</b>	51
BRENTO 7-12 <b>NOWOŚĆ</b>	52
INTERO 1-6 <b>NOWOŚĆ</b>	53
INTERO 7-12 <b>NOWOŚĆ</b>	54
TERRA <b>NOWOŚĆ</b>	55
NEL	56

## INVEST DRZWI INWESTYCYJNE 58

CLASSIC 1-6	60
CLASSIC PLUS	60
CLASSIC SET 1 <b>NOWOŚĆ</b>	61
CLASSIC SET 2 - 6 <b>NOWOŚĆ</b>	62
CLASSIC SET 7 <b>NOWOŚĆ</b>	62
EI 30 I 60 TECHNICZNE CLASSIC PLUS	64
EI 30 I 60 ELEGANCE CLASSIC	64
EI 30 I 60 TECH SZKŁONE 1-3 HALSPAN	64

## LAMELE DEKORACYJNE 65

LAMEL ŚCIENNY	66
PANEL LAMELOWY	66
LAMEL NA FILCU <b>NOWOŚĆ</b>	66

## ZABUDOWY 67

ZABUDOWA OŚCIEŻNICY METALOWEJ <b>NOWOŚĆ</b>	67
---	----

## SYSTEMY 68

DRZWI DWUSKRZYDŁOWE	68
SYSTEMY PRZESUWNE	69
ESTIMA <b>NOWOŚĆ</b>	71
STARK <b>NOWOŚĆ</b>	72
LUXSTAR <b>NOWOŚĆ</b>	73

## OŚCIEŻNICE 74

OŚCIEŻNICE UKRYTE VISIO	74
OŚCIEŻNICA REGULOWANA	76
OŚCIEŻNICA REGULOWANA ŁĄCZONA NA PROSTO	78
OŚCIEŻNICA STAŁA	79
DRZWI I OŚCIEŻNICE BEZPRZYLGOWE	81

## AKCESORIA 82

INFORMACJE TECHNICZNE	82
AKCESORIA	83
KLAMKI NA DŁUGIM SZYLDZIE	85
KLAMKI DZIELONE	86

# INTERNAL DRZWI RAMOWE


## INTERNALPRO

ARVENA  
STR. 10ASTERIA  
STR. 11ATLANTA  
STR. 12DISANO  
STR. 13AVENA  
STR. 24AVILA  
STR. 25BERG  
STR. 26ENZO  
STR. 27GEMELLI  
STR. 28NEGRA  
STR. 29LARGO  
STR. 14LIVIO  
STR. 15LAMILO  
STR. 16LIZBONA  
STR. 17PARIS  
STR. 30SATURN  
STR. 31SONATA  
STR. 32TALISA  
STR. 33TORINO  
STR. 34VINCI  
STR. 35SIMPLO  
STR. 18PALERMO  
STR. 19VIENNA  
STR. 20VITRAL  
STR. 36

# PATTERN DRZWI PŁYTOWE

BASIC  
STR. 39GARDENA  
STR. 39IRGA  
STR. 40IRINA  
STR. 40KIAME  
STR. 41KORA  
STR. 41LUENA  
STR. 42MERIDA  
STR. 42ROY  
STR. 43SARA  
STR. 43SIMI  
STR. 44TINA  
STR. 44OSSO  
STR. 45KLEOPATRA  
STR. 45

# MODERN DRZWI PŁYTOWE



**ROSTO**  
STR. 48



**GAHAN**  
STR. 48



**LINEA**  
STR. 49



**BRAVA**  
STR. 49



**LORETTO**  
STR. 50



**LORETTO 2**  
STR. 50



**BRENTO 1**  
STR. 51



**BRENTO 2**  
STR. 51



**BRENTO 3**  
STR. 51



**BRENTO 4**  
STR. 51



**BRENTO 5**  
STR. 51



**BRENTO 6**  
STR. 51




**BRENTO 7**  
STR. 52



**BRENTO 8**  
STR. 52



**BRENTO 9**  
STR. 52



**BRENTO 10**  
STR. 52



**BRENTO 11**  
STR. 52



**BRENTO 12**  
STR. 52




**INTERO 1**  
STR. 53



**INTERO 2**  
STR. 53



**INTERO 3**  
STR. 53



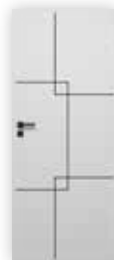
**INTERO 4**  
STR. 53



**INTERO 5**  
STR. 53



**INTERO 6**  
STR. 53



**INTERO 7**  
STR. 54



**INTERO 8**  
STR. 54



**INTERO 9**  
STR. 54



**INTERO 10**  
STR. 54




**INTERO 11**  
STR. 54



**INTERO 12**  
STR. 54



**TERRA**  
STR. 55



**NEL**  
STR. 56

# INVEST DRZWI INWESTYCYJNE



**CLASSIC 1**  
STR. 60



**CLASSIC 2**  
STR. 60



**CLASSIC 3**  
STR. 60



**CLASSIC 4**  
STR. 60



**CLASSIC 5**  
STR. 60



**CLASSIC 6**  
STR. 60



**CLASSIC PLUS**  
STR. 60



**EI30 | EI60  
TECHNICZNE  
CLASSIC**  
STR. 64



**EI30 | EI60  
TECHNICZNE  
CLASSIC PLUS**  
STR. 64



**EI30 | EI60 TECH  
SZKLONE 1 HALSPAN**  
STR. 64



**EI30 | EI60 TECH  
SZKLONE 2 HALSPAN**  
STR. 64



**EI30 | EI60 TECH  
SZKLONE 3 HALSPAN**  
STR. 64

**GRUPA PREMIUM I PREMIUM +**

Skrzydła drzwiowe i ościeżnice wykończone okleiną polipropylenową. Wysoka odporność na uszkodzenia mechaniczne, zabrudzenia czy zarysowania.

**GRUPA PREMIUM**


NOWOŚĆ

**DĄB PREMIUM 468**

NOWOŚĆ

**DĄB HOLENDERSKI PREMIUM 478**


NOWOŚĆ

**DĄB JASNY PREMIUM 479****BIEL PREMIUM 464****GRUPA PREMIUM +**

NOWOŚĆ

**CZARNY PREMIUM 475**


NOWOŚĆ

**SILVER PREMIUM 476**

NOWOŚĆ

**GRAFIT PREMIUM 477****GRUPA PVC**

Folia o wykończeniu polipropylenowym. Odporna na plamy, zarysowania i ścieranie. Łatwa do czyszczenia i elastyczna. Wysoka jakość wykonania okleiny zapewnia łatwą konserwację oraz gwarantuje jakość i możliwość długotrwałego użytkowania drzwi, które przez długi czas będą wyglądać jak nowe.

**BIAŁY GŁADKI 298****GRUPA CPL I CPL+**


Dzięki dodatkowym warstwom powierzchnia zyskuje podwyższoną odporność na ścieranie i zarysowania. Zaletą jest też łatwe utrzymanie w czystości i posiada właściwości przewyższające okleiny Fresh i Fresh+. Takie rozwiązanie sprawia, że drzwi na długo zachowają piękny wygląd i swoje walory użytkowe. Doskonałe rozwiązanie dla ceniących sobie jakość i elegancję za rozsądną cenę.

**GRUPA CPL**

NOWOŚĆ

**JESION CPL 484**


NOWOŚĆ

**DĄB SARAGOSSA 480****BIAŁY CPL 291****GRUPA CPL+**

NOWOŚĆ

**SZARY CPL 481**

NOWOŚĆ

**CIEMNY ANTRACYT CPL 482**

**GRUPA FRESH +**


Wzmocniona struktura powierzchni odznaczająca się zwiększoną wytrzymałością i twardością. Dodatkowe wzmocnienie zapobiega powstawaniu mikro-zadrapań co poprawia znacznie komfort i estetykę podczas użytkowania drzwi.

**GRUPA FRESH**

Okleina stanowiąca doskonałe połączenie ceny oraz jakości, która zapewni możliwości długotrwałego użytkowania w gospodarstwach domowych. W większości dekorów okleiny posiadają efekt naturalnego drewna 3D.

**LAKIEROWANE**

Wysokiej jakości wytrzymała, lakierowana powierzchnia. Dekor może imitować strukturę drewna lub być jednolitego koloru.



Wyjątkowa kolekcja

# **INTERNAL**PRO

**KOLEKCJĘ INTERNAL PRO STANOWIĄ SKRZYDŁA  
RAMOWE O RÓŻNYCH KOMBINACJACH  
STYLISTYCZNYCH.**

Nowoczesne, dedykowane miłośnikom współczesnych wnętrz, doskonale sprawdzą się zarówno w niewielkich jak i przestronnych pomieszczeniach stając się wizytówką Twojego domu.

Każde ze skrzydeł kolekcji *Internal pro* może być wykonane w wersji przylgowej, bezprzylgowej lub jako skrzydło przesuwne.





## SZEROKOŚCI:

60


70

80

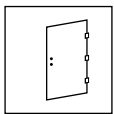
90

100\*

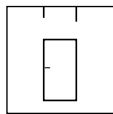
## STANDARD



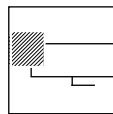
Konstrukcja ramowa



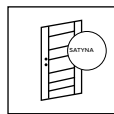
3 zawiasy



60 - 90

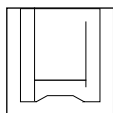


Przylgowe

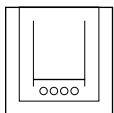


Szyba satyna

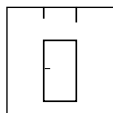
## OPCJA



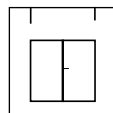
Podcięcie wentylacyjne



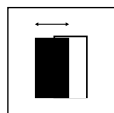
Tuleje wentylacyjne



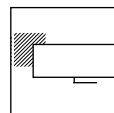
100




Dwuskrzydłowe



Przesuwne



Bezprzylgowe



Czarne szyby

## OPCJE ZA DOPŁATĄ DLA CAŁY KOLEKCJI:

	Dopłata:
Rozmiar 100*	90,00 zł netto
Tuleje wentylacyjne lub podcięcie wentylacyjne	40,00 zł netto
Przesuwne	100,00 zł netto
Bezprzylgowe	100,00 zł netto
Skrócenie drzwi o 30 mm	60,00 zł netto
Jako skrzydło bierne do systemu dwuskrzydłowego	100,00 zł netto
Czarne nakładki na zawiasy (1 szt.)	12,50 zł netto
Czarne zawiasy (kpl)	20,00 zł netto
Zamek z czarnym szyldem*	30,00 zł netto
Czarny pochwyt (okrągły lub owalny) do drzwi przesuwnych	50,00 zł netto
Dopłata do Fresh +	30,00 zł netto
<b>Nowość</b> Dopłata do Premium	90,00 zł netto

## DODATKOWE OPCJE ZA DOPŁATĄ DLA SKRZYDEŁ ATLANTA / ASTERIA / DISANO / LARGO / LIVIO / PALERMO:

	Dopłata:
Czarna szyba lacobel (do wersji pokojowej oraz WC)	80,00 zł netto

## DODATKOWE OPCJE ZA DOPŁATĄ DLA SKRZYDŁA LIZBONA:

	Dopłata:
Lustro po jednej stronie skrzydła	250,00 zł netto
Lustro po obu stronach skrzydła	500,00 zł netto
Szyba przezroczysta hartowana / mleczna hartowana	180,00 zł netto

\* Czarny jest szyld zamka, reszta elementów ruchomych jest srebrna.

## Standardowe wyposażenie:

- 3 zawiasy czopowe wkręcane z regulacją.
- Do wyboru zamek na klucz, WC, na wkładkę lub oszczędnościowy.
- Bezramkowe szklenie.
- Wykończenie w okleinie Premium, Fresh, Fresh+.

Drzwi uzyskały 3 klasę wymagań wytrzymałościowych wg PN-EN 1192:2001, co pozwala na stosowanie ich w ciężkich warunkach eksploatacji tj. nie tylko w budynkach mieszkalnych, ale budynkach użyteczności publicznej o dużym natężeniu ruchu.

## UWAGA:

Podane ceny nie obejmują klamek i szyldów widocznych na grafikach.

## GRUPA PREMIUM

**NOWOŚĆ**  
DĄB PREMIUM  
468BIEL PREMIUM  
464

## GRUPA FRESH

BIAŁY  
048DĄB WOTAN  
385

## GRUPA FRESH +

**NOWOŚĆ**  
DĄB ALPEJSKI  
474DĄB ANTRACYT  
288CZARNY MAT  
391DĄB NORWESKI  
416ELEMENTY  
Z LITEGO MDF'USATYNOWA  
SZYBASTABILNE  
ŁĄCZENIAWYKOŃCZENIE  
SOFTLINE

**ARVENA PEŁNE**

**KOLORYSTYKA INTERNAL PRO :**  
Premium, Fresh, Fresh+ (str. 9)

**Informacje techniczne  
oraz dopłaty (str. 9)**

**CENA:**

**GRUPA FRESH**  
netto: 628,25 zł  
brutto: 772,75 zł



**KOLORYSTYKA INTERNAL PRO :**  
Dąb Premium, Dąb Wotan,  
Biały, Dąb Norweski (str. 9)

Informacje techniczne  
oraz dopłaty (str. 9)

**CENA:**

**GRUPA FRESH**  
netto: 658,25 zł  
brutto: 809,65 zł



**ASTERIA POKÓJ**

**ASTERIA WC**

**ASTERIA PEŁNE**



ATLANTA POKÓJ



ATLANTA WC



ATLANTA PEŁNE

KOLORYSTYKA INTERNAL PRO :  
Premium, Fresh, Fresh+ (str. 9)

Informacje techniczne  
oraz dopłaty (str. 9)

CENA:

GRUPA FRESH  
netto: 618,25 zł  
brutto: 760,45 zł



KOLORYSTYKA INTERNAL PRO :  
Premium (str. 9)

Informacje techniczne  
oraz dopłaty (str. 9)

**CENA:**

**GRUPA PREMIUM**  
netto: 720,00 zł  
brutto: 885,60 zł



DISANO POKÓJ



DISANO WC



DISANO PEŁNE



LARGO POKÓJ



LARGO WC



LARGO PEŁNE

**KOLORYSTYKA INTERNAL PRO :**  
Dąb Premium, Dąb Wotan,  
Biały, Dąb Norweski (str. 9)

Informacje techniczne  
oraz dopłaty (str. 9)

**CENA:**

**GRUPA FRESH**  
netto: 628,25 zł  
brutto: 772,75 zł



**KOLORYSTYKA INTERNAL PRO :**  
Premium, Fresh, Fresh+ (str. 9)

**Informacje techniczne  
oraz dopłaty (str. 9)**

**CENA:**

**GRUPA FRESH**  
netto: 598,25 zł  
brutto: 735,85 zł



**LIVIO POKÓJ  
CZARNA SZYBA\***



**LIVIO POKÓJ  
MLECZNA SZYBA**

\* Dodatkowa opcja za dopłatą (str. 9).



LAMILO  
NA CZARNEJ PŁYTCIE



LAMILO  
SZYBA BEZBARWNA

KOLORYSTYKA INTERNAL PRO :  
Premium, Fresh, Fresh+ ( str.9 )

Informacje techniczne  
oraz dopłaty (str. 9)

CENA:

GRUPA FRESH

netto: 1280,00 zł

brutto: 1574,00 zł



# LIZBONA

Kolekcja  
**INTERNAL**PRO

17



**KOLORYSTYKA INTERNAL PRO :**  
Premium, Fresh, Fresh+ (str. 9)

**Informacje techniczne  
oraz dopłaty (str. 9)**

**CENA:**

**GRUPA FRESH**  
netto: 598,25 zł  
brutto: 735,85 zł



**LIZBONA LUSTRO\***



**LIZBONA SZYBA  
PRZEŹROCZYSTA\***



**LIZBONA PEŁNE**

\* Dodatkowa opcja za dopłatą (str. 9).



SIMPLO PEŁNE



SIMPLO POKÓJ, WC

KOLORYSTYKA INTERNAL PRO :  
Fresh, Fresh+ (str. 9)

Informacje techniczne  
oraz dopłaty (str. 9)

CENA:

GRUPA FRESH  
netto: 598,25 zł  
brutto: 735,85 zł



**KOLORYSTYKA INTERNAL PRO :**  
Premium, Fresh, Fresh+ (str. 9)

**Informacje techniczne  
oraz dopłaty (str. 9)**

**CENA:**

**GRUPA FRESH**  
netto: 598,25 zł  
brutto: 735,85 zł



**PALERMO POKÓJ  
MLECZNA SZYBA**



**PALERMO WC**



**PALERMO POKÓJ  
CZARNA SZYBA\***

\* Dodatkowa opcja za dopłatą (str. 9).



VIENNA POKÓJ



VIENNA WC



VIENNA PEŁNE

KOLORYSTYKA INTERNAL PRO :  
Fresh, Fresh+ (str. 9)

Informacje techniczne  
oraz dopłaty (str. 9)

CENA:

GRUPA FRESH  
netto: 598,25 zł  
brutto: 735,85 zł



Wyjątkowa kolekcja

# INTERNAL

**KOLEKCJĘ INTERNAL STANOWIĄ SKRZYDŁA  
RAMOWE O RÓŻNYCH KOMBINACJACH  
STYLISTYCZNYCH.**

Nowoczesne, dedykowane miłośnikom współczesnych wnętrz, doskonale sprawdzą się zarówno w niewielkich jak i przestronnych pomieszczeniach stając się wizytówką Twojego domu.

Każde ze skrzydeł kolekcji Internal może być wykonane w wersji przylgowej, bezprzylgowej lub jako skrzydło przesuwne.



SZEROKOŚCI:

60


70

80

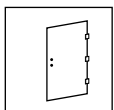
90

100\*

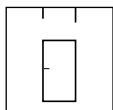
## STANDARD



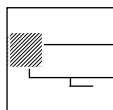
Konstrukcja ramowa



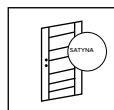
3 zawiasy



60 - 90

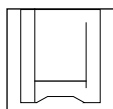


Przylgowe

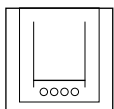


Szyba satyna

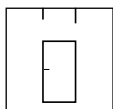
## OPCJA



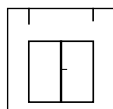
Podcięcie wentylacyjne



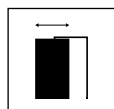
Tuleje wentylacyjne



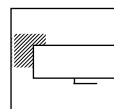
100



Dwuskrzydłowe



Przesuwne



Bezprzylgowe



Czarne szyby

## OPCJE ZA DOPŁATĄ DLA CAŁEJ KOLEKCJI:

## Dopłata:

Rozmiar 100'	90,00 zł netto
Tuleje wentylacyjne lub podcięcie wentylacyjne	40,00 zł netto
Przesuwne	100,00 zł netto
Bezprzylgowe	100,00 zł netto
Skrócenie drzwi o 30 mm	60,00 zł netto
Jako skrzydło bierne do systemu dwuskrzydłowego	100,00 zł netto
Czarne nakładki na zawiasy (1 szt.)	12,50 zł netto
Czarne zawiasy (kpl)	20,00 zł netto
Zamek z czarnym szyldem*	30,00 zł netto
Czarny pochwyt (okrągły lub owalny) do drzwi przesuwnych	50,00 zł netto
Dopłata do Fresh +	30,00 zł netto
Dopłata do CPL	90,00 zł netto
<b>Nowość</b> Dopłata do Premium	90,00 zł netto

## DODATKOWE OPCJE ZA DOPŁATĄ DLA SKRZYDŁA AVILA:

## Dopłata:

Czarne szyby VSG do wersji pokojowej (70,80,90)	250,00 zł netto
Czarne szyby VSG do wersji WC (70,80,90)	125,00 zł netto

## DODATKOWE OPCJE ZA DOPŁATĄ DLA SKRZYDEŁ ENZO / NEGRA / SONATA:

## Dopłata:

Czarne szyby VSG do wersji pokojowej (70,80,90)	300,00 zł netto
Czarne szyby VSG do wersji WC (70,80,90)	100,00 zł netto
Czarna szyba lacobel (do wersji pokojowej oraz WC)	80,00 zł netto

## DODATKOWE OPCJE ZA DOPŁATĄ DLA SKRZYDEŁ GEMELLI / TORINO:

## Dopłata:

Czarna szyba lacobel (do wersji pokojowej oraz WC)	80,00 zł netto
--	----------------

\* Czarny jest szyld zamka, reszta elementów ruchomych jest srebrna.

## Standardowe wyposażenie:

- 3 zawiasy czopowe wkręcane z regulacją.
- Do wyboru zamki na klucz, WC, na wkładkę lub oszczędnościowy.
- Bezramkowe szklenie.
- Wykończenie w okleinie Premium, CPL, Fresh, Fresh+.

Drzwi uzyskały 3 klasę wymagań wytrzymałościowych wg PN-EN 1192:2001, co pozwala na stosowanie ich w ciężkich warunkach eksploatacji tj. nie tylko w budynkach mieszkalnych, ale budynkach użyteczności publicznej o dużym natężeniu ruchu.



ELEMENTY Z LITEGO MDF'U



SATYNOWA SZYBA



STABILNE ŁĄCZENIA



WYKOŃCZENIE SOFTLINE



## UWAGA:

Podane ceny nie obejmują klamek i szyldów widocznych na grafikach.



AVENA POKÓJ



AVENA WC



AVENA PEŁNE

KOLORYSTYKA INTERNAL:  
Fresh, Fresh+, CPL ( str. 6-7)

Informacje techniczne  
oraz dopłaty (str. 23)

CENA:

GRUPA FRESH  
netto: 598,25 zł  
brutto: 735,85 zł





**KOLORYSTYKA INTERNAL:**  
Fresh, Fresh+, CPL (str. 6-7)

**Informacje techniczne  
oraz dopłaty (str. 23)**

**CENA:**

**GRUPA FRESH**  
netto: 598,25 zł  
brutto: 735,85 zł



**AVILA POKÓJ  
CZARNA SZYBA\***



**AVILA POKÓJ  
MLECZNA SZYBA**



**AVILA PEŁNE**

**UWAGA:** Drzwi Avila w rozmiarze 60 nie wykonujemy.  
Skrzydło w wersji z czarnym szkleniem nie wykonujemy jako przesuwne oraz w rozmiarze 60 i 100.

\* Dodatkowa opcja za dopłatą (str. 23).



BERG POKÓJ



BERG WC



BERG PEŁNE

KOLORYSTYKA INTERNAL:  
Premium, Fresh, Fresh+, CPL  
(str. 6-7)

Informacje techniczne  
oraz dopłaty (str. 23)

CENA:

GRUPA FRESH  
netto: 598,25 zł  
brutto: 735,85 zł



**KOLORYSTYKA INTERNAL:**  
Premium, Fresh, Fresh+, CPL  
(str. 6-7)

Informacje techniczne  
oraz dopłaty (str. 23)

**CENA:**

**GRUPA FRESH**  
netto: 598,25 zł  
brutto: 735,85 zł



**ENZO POKÓJ**



**ENZO WC**



**ENZO PEŁNE**



GEMELLI POKÓJ

GEMELLI WC

GEMELLI PEŁNE

**KOLORYSTYKA INTERNAL:**  
Skrzydło dostępne tylko w kolorze  
Fresh - Biały 048.

Informacje techniczne  
oraz dopłaty (str. 23)

**CENA:**

**GRUPA FRESH**  
netto: 630,00 zł  
brutto: 774,90 zł

# NEGRA

Kolekcja  
**INTERNAL**

29



**KOLORYSTYKA INTERNAL:**  
Premium, Fresh, Fresh+, CPL  
(str. 6-7)

Informacje techniczne  
oraz dopłaty (str. 23)

**CENA:**

**GRUPA FRESH**  
netto: 598,25 zł  
brutto: 735,85 zł



**NEGRA POKÓJ**



**NEGRA WC**



**NEGRA PEŁNE**

**PARIS POKÓJ****PARIS WC****PARIS PEŁNE**

**KOLORYSTYKA INTERNAL:**  
Premium, Fresh, Fresh+, CPL  
(str. 6-7)

Informacje techniczne  
oraz dopłaty (str. 23)

**CENA:**

**GRUPA FRESH**  
netto: 598,25 zł  
brutto: 735,85 zł



**KOLORYSTYKA INTERNAL:**  
Fresh, Fresh+, CPL (str. 6-7)

**Informacje techniczne  
oraz dopłaty (str. 23)**

**CENA:**

**GRUPA FRESH**  
netto: 598,25 zł  
brutto: 735,85 zł



**SATURN POKÓJ**



**SATURN WC**



**SATURN PEŁNE**

**SONATA POKÓJ****SONATA WC****SONATA PEŁNE**

**KOLORYSTYKA INTERNAL:**  
Premium, Fresh, Fresh+, CPL  
(str. 6-7)

Informacje techniczne  
oraz dopłaty (str. 23)

**CENA:**

**GRUPA FRESH**  
netto: 598,25 zł  
brutto: 735,85 zł





**KOLORYSTYKA INTERNAL:**  
Premium, Fresh, Fresh+, CPL  
(str. 6-7)

**Informacje techniczne  
oraz dopłaty (str. 23)**

**UWAGA:**

Skrzydło Talisa wyposażone standardowo w szybę 4mm hartowaną mleczną lub w szybę 4mm hartowaną przezroczystą z czarną aplikacją malowaną na szkle według najnowszej technologii.

**CENA:**

**GRUPA FRESH**

netto: 799,00 zł

brutto: 982,77 zł



**TALISA POKÓJ**

**TORINO POKÓJ****TORINO WC****TORINO PEŁNE**

**KOLORYSTYKA INTERNAL:**  
Premium, Fresh, Fresh+, CPL  
(str. 6-7)

Informacje techniczne  
oraz dopłaty (str. 23)

**CENA:**

**GRUPA FRESH**  
netto: 598,25 zł  
brutto: 735,85 zł



**KOLORYSTYKA INTERNAL:**  
Fresh, Fresh+, CPL (str. 6-7)

**Informacje techniczne  
oraz dopłaty (str. 23)**

**CENA:**

**GRUPA FRESH**  
netto: 598,25 zł  
brutto: 735,85 zł



**VINCI POKÓJ**



**VINCI WC**



**VINCI PEŁNE**



VITRAL POKÓJ

**KOLORYSTYKA INTERNAL:**  
Premium, Fresh, Fresh+, CPL  
(str. 6-7)

**Informacje techniczne  
oraz dopłaty (str. 23)**

**UWAGA:**

Skrzydło Vitral wyposażone standardowo w szybę 4mm hartowaną mleczną lub w szybę 4mm hartowaną przezroczystą z czarną aplikacją malowaną na szkło według najnowszej technologii.

**CENA:****GRUPA FRESH**

netto: 799,00 zł

brutto: 982,77 zł

Wyjątkowa kolekcja

# PATTERN

**LINIA DRZWI O PROSTYCH, SUBTELNYCH  
KSZTAŁTACH ORAZ CIEKAWYCH UKŁADACH  
PRZESZKLEŃ.**

Każde ze skrzydeł kolekcji Pattern może być wykonane w wersji przylgowej, bezprzylgowej lub jako skrzydło przesuwne.



SZEROKOŚCI:

60

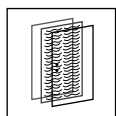
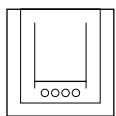
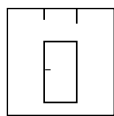
70

80

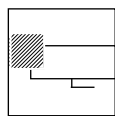
90

100\*

## STANDARD

Drzwi  
płycinoweTuleje  
wentylacyjne

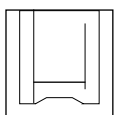
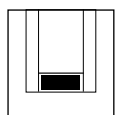
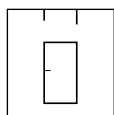
60 - 90



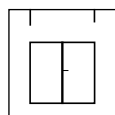
Przylgowe

Szyba  
satyna

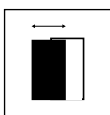
## OPCJA

Podcięcie  
wentylacyjneKratka  
wentylacyjna

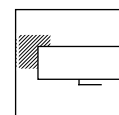
100



Dwuskrzydłowe



Przesuwne



Bezprzylgowe

## OPCJE ZA DOPŁATĄ DLA CAŁEJ KOLEKCJI:

## Dopłata:

Wypełnienie płytą wiórową	140,00 zł netto
Podcięcie wentylacyjne	40,00 zł netto
Kratka wentylacyjna	60,00 zł netto
Przesuwne	100,00 zł netto
Bezprzylgowe	100,00 zł netto
Skrócenie drzwi o 40mm	60,00 zł netto
Rozmiar 100'	90,00 zł netto
Jako skrzydło bierne do systemu dwuskrzydłowego	100,00 zł netto
Czarne nakładki na zawiasy (1 szt.)	12,50 zł netto
Czarne zawiasy (kpl)	20,00 zł netto
Zamek z czarnym szyldem*	30,00 zł netto
Czarny pochwył (okrągły lub owalny) do drzwi przesuwnych	50,00 zł netto
Dopłata do Fresh	51,28 zł netto
Dopłata do Fresh +	84,44 zł netto
Dopłata do CPL, CPL +	141,28 zł netto
Dopłata do PVC	131,28 zł netto
Dopłata do Premium, Premium +	141,28 zł netto

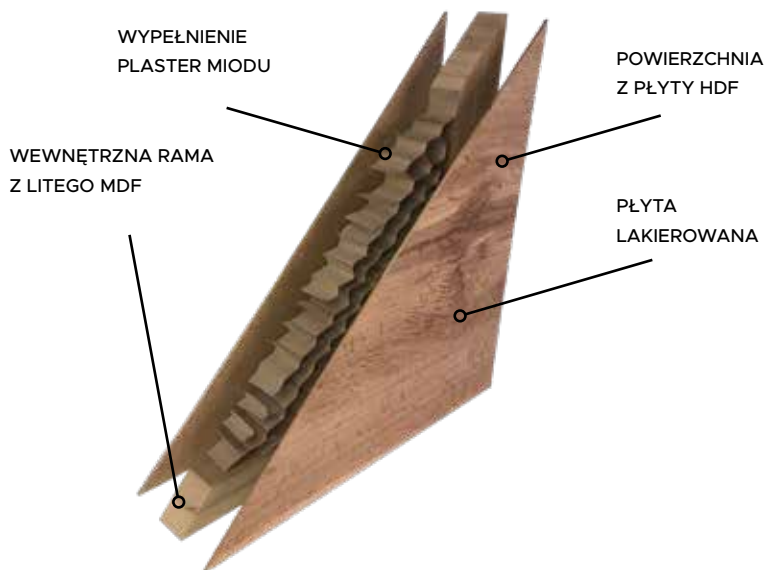
\* Czarny jest szyld zamka, reszta elementów ruchomych jest srebrna.

## Standardowe wyposażenie:

- 2 zawiasy czopowe wkręcane z regulacją
- Do wyboru zamek na klucz, WC, na wkładkę lub oszczędnościowy
- Wykończenie w płycie lakierowanej oraz w okleinie Fresh lub Fresh +

Drzwi uzyskały 3 klasę wymagań wytrzymałościowych wg PN-EN 1192:2001, co pozwala na stosowanie ich w ciężkich warunkach eksploatacji czyli nie tylko w budynkach mieszkalnych, ale również w budynkach użyteczności publicznej o dużym natężeniu ruchu.

Przylga skrzydła wykonywane pod kątem 90 stopni. (tzw. kant)  
Możliwość wykonania w technologii Softline po uzgodnieniu z producentem. (Poza skrzydłami o szerokości 100 cm oraz z wypełnieniem z płyty wiórowej.)



**UWAGA:** Podane ceny nie obejmują klamek i szyldów widocznych na grafikach.



POKÓJ



WC



PEŁNE

**BASIC**  
NOWOŚĆ

Kolorystyka: Fresh, Fresh+, Lakierowane (str. 7)

Informacje techniczne oraz dopłaty (str. 38)

**CENA:**

**LAKIEROWANE**

netto: 341,86 zł / **brutto:** 420,49 zł



POKÓJ



WC



PEŁNE

**GARDENA**  
NOWOŚĆ

Kolorystyka: Fresh, Fresh+, Lakierowane (str. 7)

Informacje techniczne oraz dopłaty (str. 38)

**CENA:**

**LAKIEROWANE**

netto: 341,86 zł / **brutto:** 420,49 zł

## IRGA



POKÓJ



WC



PEŁNE

Kolorystyka: Fresh, Fresh+, Lakierowane (str. 7)

Informacje techniczne oraz dopłaty (str. 38)

CENA:

**LAKIEROWANE**

netto: 341,86 zł / **brutto**: 420,49 zł

## IRINA



POKÓJ



WC



PEŁNE

Kolorystyka: Fresh, Fresh+, Lakierowane (str. 7)

Informacje techniczne oraz dopłaty (str. 38)

CENA:

**LAKIEROWANE**

netto: 341,86 zł / **brutto**: 420,49 zł





POKÓJ



WC



PEŁNE

**KIAME**

NOWOŚĆ

Kolorystyka: Fresh, Fresh+, Lakierowane (str. 7)

Informacje techniczne oraz dopłaty (str. 38)

**CENA:****LAKIEROWANE**netto: 398,84 zł / **brutto:** 490,57 zł

POKÓJ



WC



PEŁNE

**KORA**

Kolorystyka: Fresh, Fresh+, Lakierowane (str. 7)

Informacje techniczne oraz dopłaty (str. 38)

**CENA:****LAKIEROWANE**netto: 398,84 zł / **brutto:** 490,57 zł

## LUENA

NOWOŚĆ



POKÓJ



WC



PEŁNE

Kolorystyka: Fresh, Fresh+, Lakierowane (str. 7)

Informacje techniczne oraz dopłaty (str. 38)

CENA:

**LAKIEROWANE**

netto: 341,86 zł / **brutto**: 420,49 zł

## MERIDA



POKÓJ



WC



PEŁNE

Kolorystyka: Fresh, Fresh+, Lakierowane (str. 7)

Informacje techniczne oraz dopłaty (str. 38)

CENA:

**LAKIEROWANE**

netto: 341,86 zł / **brutto**: 420,49 zł

## ROY



POKÓJ



WC



PEŁNE

Kolorystyka: Fresh, Fresh+, Lakierowane (str. 7)

Informacje techniczne oraz dopłaty (str. 38)

**CENA:**

**LAKIEROWANE**

netto: 341,86 zł / **brutto:** 420,49 zł

## SARA



POKÓJ



WC



PEŁNE

Kolorystyka: Fresh, Fresh+, Lakierowane (str. 7)

Informacje techniczne oraz dopłaty (str. 38)

**CENA:**

**LAKIEROWANE**

netto: 376,04 zł / **brutto:** 462,53 zł

## SIMI



POKÓJ



WC



PEŁNE

Kolorystyka: Fresh, Fresh+, Lakierowane (str. 7)

Informacje techniczne oraz dopłaty (str. 38)

**CENA:**

**POKÓJ, WC - LAKIEROWANE**  
netto: 341,86 zł / **brutto:** 420,49 zł

**PEŁNE - LAKIEROWANE**  
netto: 212,23 zł / **brutto:** 261,04 zł

## TINA



POKÓJ



WC



PEŁNE

Kolorystyka: Fresh, Fresh+, Lakierowane (str. 7)

Informacje techniczne oraz dopłaty (str. 38)

**CENA:**

**LAKIEROWANE**  
netto: 417,71 zł / **brutto:** 513,78 zł

## OSSO



POKÓJ



WC



PEŁNE

Kolorystyka: Fresh, Fresh+, Lakierowane (str. 7)

Informacje techniczne oraz dopłaty (str. 38)

**CENA:**

**LAKIEROWANE**

netto: 341,86 zł / **brutto:** 420,49 zł



POKÓJ



WC



PEŁNE

## KLEOPATRA

Kolorystyka dla wersji pełnej: Fresh, Fresh+, Premium, Premium +, Lakierowane, CPL, CPL+, PVC (str. 6 -7)

Kolorystyka dla wersji pokój i WC: Biały 048, Dąb Sonoma 277, Biały L11, Dąb Sonoma L2

Informacje techniczne oraz dopłaty (str. 38)

**CENA:**

**POKÓJ - LAKIEROWANE**

netto: 336,58 zł / **brutto:** 413,99 zł

**WC - LAKIEROWANE**

netto: 320,85 zł / **brutto:** 394,65 zł

**PEŁNE - LAKIEROWANE**

netto: 212,23 zł / **brutto:** 261,04 zł

Wyjątkowa kolekcja  
**MODERN**

KOLEKCJA DRZWI CHARAKTERYZUJĄCA SIĘ GŁADKĄ POWIERZCHNIĄ SKRZYDŁA Z DELIKATNYMI, O CIEKAWYM UKŁADZIE FREZAMI W RÓŻNYCH KOLORACH LUB Z CZARNYMI WSTAWKAMI.

Idealne do pomieszczeń biurowych, hoteli czy przychodni.

Każde ze skrzydeł w kolekcji Modern może być wykonane w wersji przylgowej, bezprzylgowej lub jako skrzydło przesuwne.



SZEROKOŚCI:

60

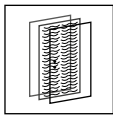
70

80

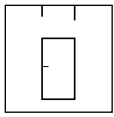
90

100\*

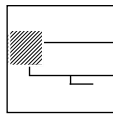
## STANDARD



Drzwi plicynowe

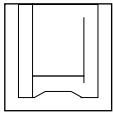


60 - 90

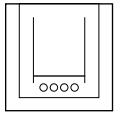


Przylgowe

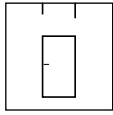
## OPCJA



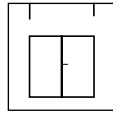
Podcięcie wentylacyjne



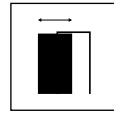
Tuleje wentylacyjne



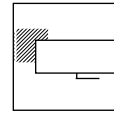
100



Dwuskrzydłowe



Przesuwne



Bezprzylgowe

### OPCJE ZA DOPŁATĄ DLA CAŁEJ KOLEKCJI:

### Dopłata:

Wypełnienie płytą wiórową	140,00 zł netto
Tuleje wentylacyjne i podcięcie wentylacyjne	40,00 zł netto
Przesuwne	100,00 zł netto
Bezprzylgowe (2 zawiasy)	100,00 zł netto
Skrócenie drzwi o 40mm	60,00 zł netto
Rozmiar 100'	130,00 zł netto
Jako skrzydło bierne do systemu dwuskrzydłowego	100,00 zł netto
Czarne nakładki na zawiasy (1 szt.)	12,50 zł netto
Czarne zawiasy (kpl)	20,00 zł netto
Zamek z czarnym szyldem*	30,00 zł netto
Czarny pochwyt (okrągły lub owalny) do drzwi przesuwnych	50,00 zł netto
Dopłata do PVC	80,00 zł netto
Dopłata do Fresh +	36,00 zł netto
Dopłata do CPL	90,00 zł netto
<b>Nowość</b> Dopłata do Premium, Premium +	90,00 zł netto

\* Czarny jest szyld zamka, reszta elementów ruchomych jest srebrna.

### POWIERZCHNIA HDF



NOWOCZESNE  
WYPEŁNIENIE Z PŁYTY  
WIÓROWEJ I PLASTRA  
MIODU (W ZALEŻNOŚCI OD  
MODELU)

### Standardowe wyposażenie:

- 2 lub 3 zawiasy czopowe wkręcane z regulacją (w zależności od modelu)
- Do wyboru zamek na klucz, WC, na wkładkę lub oszczędnościowy
- Wykończenie w okleinie Premium, Premium +, CPL, Fresh lub Fresh +

Drzwi uzyskały 3 klasę wymagań wytrzymałościowych wg PN-EN 1192:2001, co pozwala na stosowanie ich w ciężkich warunkach eksploatacji czyli nie tylko w budynkach mieszkalnych, ale również w budynkach użyteczności publicznej o dużym natężeniu ruchu.

## GRUPA PVC

**BIAŁY GŁADKI**  
298



## GRUPA PREMIUM

**Nowość**  
**DĄB PREMIUM**  
468




**Nowość**  
**DĄB HOLENDERSKI**  
PREMIUM 478



**Nowość**  
**DĄB JAŚNY**  
PREMIUM 479



**BIEL PREMIUM**  
464




## GRUPA PREMIUM +


**Nowość**  
**CZARNY PREMIUM**  
475



**Nowość**  
**SILVER PREMIUM**  
476




**Nowość**  
**GRAFIT PREMIUM**  
477




## GRUPA FRESH

**BIAŁY**  
048



**LOFT**  
384




**DĄB WOTAN**  
385



## GRUPA FRESH +

**SREBRNY MAT**  
374



**GRAFIT MAT**  
375



**CZARNY MAT**  
391




**DĄB HALIFAX**  
466




## GRUPA CPL

**Nowość**  
**JESION CPL**  
484



**Nowość**  
**DĄB SARAGOSSA**  
480



**BIAŁY CPL**  
291



### UWAGA:

Podane ceny nie obejmują klamek i szyldów widocznych na grafikach.

# ROSTO GAHAN

**ROSTO****GAHAN**

**KOLORYSTYKA:**  
Fresh, Fresh + (str. 47)

**Informacje techniczne  
oraz dopłaty (str. 47)**

**CENA:**

**ROSTO - FRESH**  
netto: 460,00 zł  
brutto: 565,80 zł

**GAHAN - FRESH**  
netto: 480,00 zł  
brutto: 590,40 zł

**UWAGA:**

Intarsja po obu stronach skrzydła.  
W ofercie dostępna intarsja w kolorze złotym, srebrnym, czarnym oraz miedzianym.



# LINEA BRAVA

Kolekcja  
**MODERN**

49



**KOLORYSTYKA:**  
Fresh, Fresh + (str. 47)

Informacje techniczne  
oraz dopłaty (str. 47)

**CENA:**

**LINEA - FRESH**  
netto: 420,00 zł  
brutto: 516,60 zł

**BRAVA - FRESH**  
netto: 520,00 zł  
brutto: 639,60 zł

**UWAGA:** Brava dostępna tylko  
z intarsją złotą.

**UWAGA:** Intarsja po obu stronach skrzydła.  
W ofercie dostępna intarsja w kolorze złotym, srebrnym, czarnym oraz miedzianym.



LINEA



BRAVA

LORETTO  
LORETTO 2

**KOLORYSTYKA:**  
Fresh, Fresh + (str. 47)

Informacje techniczne  
oraz dopłaty (str. 47)

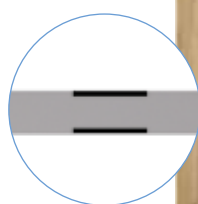
**CENA:**

**LORETTO - FRESH**

netto: 616,00 zł  
brutto: 757,68 zł

**LORETTO 2 - FRESH**

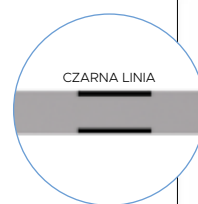
netto: 405,00 zł  
brutto: 498,15 zł



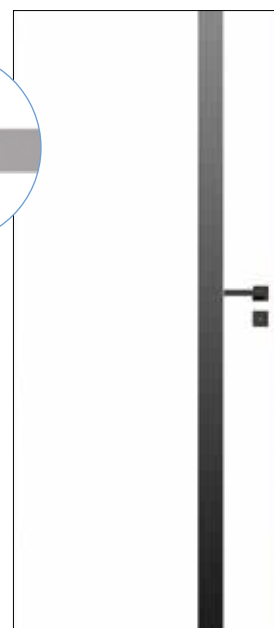
SZKŁO LACOBEL  
WKLEJANE  
W PŁYTĘ HDF



LORETTO



CZARNA LINIA



LORETTO 2

**UWAGA:** Brak możliwości skrócenia skrzydła Loretto.



**BRENTO 1**



**BRENTO 2**



**BRENTO 3**



**BRENTO 4**



**BRENTO 5**



**BRENTO 6**

**KOLORYSTYKA:**  
Premium, Premium + (str. 47)

Informacje techniczne  
oraz dopłaty (str. 47)

**CENA:**

**BRENTO 1 - 6 - PREMIUM**  
netto: 510,00 zł  
brutto: 627,30 zł



**KOLORYSTYKA:**  
Premium, Premium + (str. 47)

Informacje techniczne  
oraz dopłaty (str. 47)

**CENA:**

**BRENTO 7 - 12 - PREMIUM**  
netto: 510,00 zł  
brutto: 627,30 zł



**BRENTO 7**



**BRENTO 8**



**BRENTO 9**



**BRENTO 10**



**BRENTO 11**



**BRENTO 12**

# INTERO NOWOŚĆ

Kolekcja  
**MODERN**

53



INTERO 1



INTERO 2



INTERO 3



INTERO 4



INTERO 5



INTERO 6

**KOLORYSTYKA:**  
Premium, CPL (str. 47)

**Informacje techniczne  
oraz dopłaty (str. 47)**

**UWAGA:** W skrzydle Interio frezy występują tylko w kolorze czarnym.

**CENA:**

**INTERO 1 - 6 - PREMIUM I CPL**  
netto: 629,00 zł  
brutto: 773,67 zł



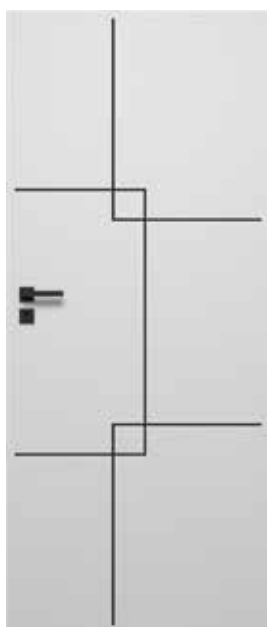
**KOLORYSTYKA:**  
Premium, CPL (str. 47)

**Informacje techniczne  
oraz dopłaty (str. 47)**

**UWAGA:** W skrzydle Interio frezy  
występują tylko w kolorze  
czarnym.

**CENA:**


**INTERO 7 - 12 - PREMIUM I CPL**  
netto: 629,00 zł  
brutto: 773,67 zł



**INTERO 7**



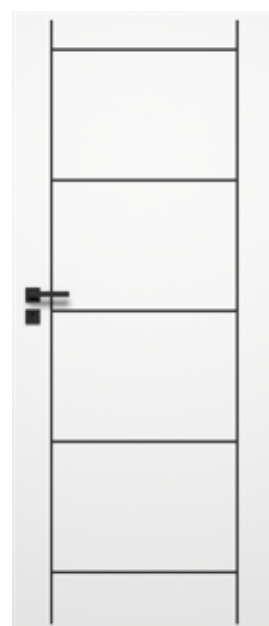
**INTERO 8**



**INTERO 9**



**INTERO 10**



**INTERO 11**



**INTERO 12**



TERRA



CZARNA LINIA

**KOLORYSTYKA:**  
Premium (str. 47)

Informacje techniczne  
oraz dopłaty (str. 47)

**CENA:**

**TERRA - PREMIUM**  
netto: 550,00 zł  
brutto: 676,50 zł



**KOLORYSTYKA:**  
Premium, Premium +, PVC  
(str. 47)

Informacje techniczne  
oraz dopłaty (str. 47)

**CENA:**

**NEL - PREMIUM**  
netto: 510,00 zł  
brutto: 627,30 zł

**NEL - PVC**  
netto: 500,00 zł  
brutto: 615,00 zł



**NEL**





Wyjątkowa kolekcja  
**INVEST**

**KOLEKCJA SKIEROWANA DO DEWELOPERÓW,  
INWESTORÓW I FIRM.**

**W kolekcji Invest znajdziecie Państwo szeroką  
gamę drzwi technicznych, w tym opatentowane  
certyfikowane drzwi przeciwpożarowe dostępne  
w różnych konfiguracjach.**

**Proste wzorownictwo połączone z możliwością  
wyboru odpornych oklein stanowi odpowiedź na  
zapotrzebowanie rynku inwestycyjnego.**

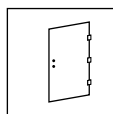


SZEROKOŚCI:

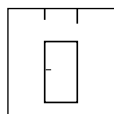
80

90

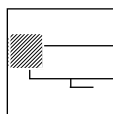
100\*

**STANDARD**

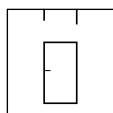
3 zawiasy



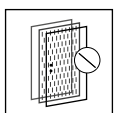
80 - 90



Przylgowe

**OPCJA**

100



Akustyka

**OPCJE ZA DOPŁATĄ DLA CAŁEJ KOLEKCJI  
(ZA WYJĄTKIEM SKRZYDEŁ PRZECIWPÓŻAROWYCH):****Dopłata:**

Skrócenie drzwi o 40mm	60,00 zł netto
Rozmiar 100'	150,00 zł netto
Czarne nakładki na zawiasy (1 szt.)	12,50 zł netto
Wizjer	30,00 zł netto
Próg drewniany	40,00 zł netto
Próg ze stali nierdzewnej 80' i 90'	130,00 zł netto
Próg ze stali nierdzewnej 100'	140,00 zł netto
Grubość 50mm	200,00 zł netto
Akustyka 32 dB	150,00 zł netto
Dopłata do Fresh +	36,00 zł netto
<b>Nowość</b> Dopłata do Premium, Premium +	90,00 zł netto
Dopłata do PVC	80,00 zł netto
Dopłata do CPL, CPL +	90,00 zł netto

Standardowe wyposażenie:


- 2 Zamki trzybolcowe na wkładkę patentową.
- 3 zawiasy czopowe;
- 3 bolce antywyważeniowe;
- Wykończenie w okleinie Premium, Premium +, Fresh, Fresh +, CPL, CPL + lub PVC
- Do wyboru wypełnienie wiórowe lub połączenie listew stabilizujących i styropianu

Drzwi o grubości 50 wraz z ościeżnicą OW-1 posiadają klasę odporności na włamanie EN1627 RC1.

Istnieje możliwość zastosowania izolacji akustycznej 32db.

Drzwi uzyskały 3 klasę wymagań wytrzymałościowych wg PN-EN 1192:2001, co pozwala na stosowanie ich w ciężkich warunkach eksploatacji czyli nie tylko w budynkach mieszkalnych, ale również w budynkach użyteczności publicznej o dużym natężeniu ruchu.

POWIERZCHNIA HDF

RÓŻNE WYPEŁNIENIA  
W ZALEŻNOŚCI OD  
WYBRANEJ OPCJICERTYFIKOWANE WŁAŚCIWOŚCI  
AKUSTYCZNEFREZOWANE  
ZDOBIENIA**UWAGA:** Podane ceny nie obejmują klamek i sztyldów widocznych na grafikach.

## CLASSIC



CLASSIC 1



CLASSIC 2



CLASSIC 3



CLASSIC 4



CLASSIC 5



CLASSIC 6



CLASSIC PLUS

Kolorystyka: Premium, Premium+, Fresh, Fresh+, PVC, CPL, CPL + (str. 6 - 7)

Informacje techniczne oraz dopłaty (str. 59)

CENA:

**CLASSIC 1 - FRESH**

netto: 498,54 zł / brutto: 613,21 zł

CENA:

**CLASSIC 2 - 6 - FRESH**

netto: 640,99 zł / brutto: 788,41 zł

UWAGA:

Intarsja po obu stronach skrzydła.

Dostępna również w kolorze czarnym.

Kolorystyka: PVC (str. 7)

Informacje techniczne oraz dopłaty (str. 59)

CENA:

**CLASSIC PLUS - PVC**

netto: 710,78 zł / brutto: 874,26 zł


NOWOŚĆ

# CLASSIC SET

Nasz najnowszy produkt SET CLASSIC, zawierający skrzydło CLASSIC od 1 do 6 w zestawie z ościeżnicą stałą, klamką, górnym zamkiem, wkładkami w systemie jednokluczowym, wizjerem i progim ze stali nierdzewnej.



## NOWOŚĆ CLASSIC SET 1



CENA:

**CLASSIC SET 1**



netto: 1499,00 zł / brutto: 1843,77 zł

**Set Classic 1 Shark:**

- Skrzydło Classic
- Ościeżnica stała do drzwi Classic z bolcami antywyważeniowymi
- Klamka Shark ( srebrna lub czarna )
- Szyld górny Shark ( srebrny lub czarny )
- Próg ze stali nierdzewnej
- Komplet wkładek z systemem jednego klucza
- Wizjer

**NOWOŚĆ** **CLASSIC SET 2-6****CENA:****CLASSIC SET 2 - 6**netto: 1599,00 zł / **brutto:** 1966,77 zł**Set Classic 2-6 Shark:**

- Skrzydło Classic 2-6
- Ościeżnica stała do drzwi Classic z bolcami antywyważeniowymi
- Klamka Shark ( srebrna lub czarna )
- Szyld górny Shark ( srebrny lub czarny )
- Próg ze stali nierdzewnej
- Komplet wkładek z systemem jednego klucza
- Wizjer

**NOWOŚĆ** **CLASSIC SET 7**  
(DOSTĘPNY TYLKO W KOLORYSTYCE PREMIUM)**CENA:****CLASSIC SET 7**netto: 1899,00 zł / **brutto:** 2335,77 zł**Set Classic 7 Shark:**

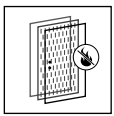
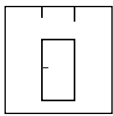
- Skrzydło Classic 7
- Ościeżnica stała do drzwi Classic z bolcami antywyważeniowymi
- Klamka Shark ( srebrna lub czarna )
- Szyld górny Shark ( srebrny lub czarny )
- Próg ze stali nierdzewnej
- Komplet wkładek z systemem jednego klucza
- Wizjer

SZEROKOŚCI:

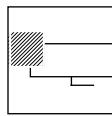
80

90

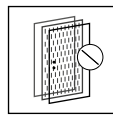
100\*

**STANDARD**Drzwi  
ognioodporne

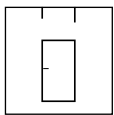
80 - 90



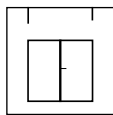
Przylgowe



Akustyka 32 dB

**OPCJA**

100



Dwuskrzydłowe

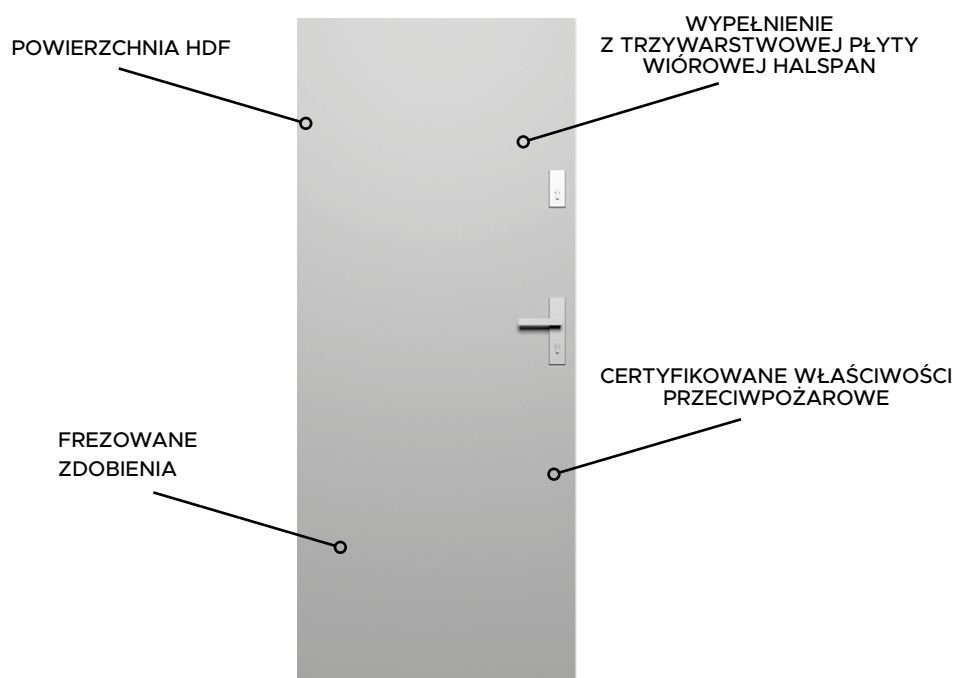
**Cechy skrzydeł ognioodpornych EI30 i EI60:**

- Wypełnienie z trzywarstwowej płyty wiórowej HALSPAN
- 4 Zawiasy czopowe
- 3 bolce antywyważeniowe (w zależności od wybranej opcji wypełnienia)
- Zamek dolny na wkładkę patentową
- Uszczelka pęczniająca
- Dla wersji EI30 Ościeżnica stała ognioodporna 90x45 mm w komplecie
- Dla wersji EI60 Ościeżnica ognioodporna 104 x 54 produkcji POL-PANEL wraz z dodatkowymi uszczelkami pęczniającymi w zestawie (dodatkowe uszczelki tylko dla drzwi EI60H).

*W celu spełnienia warunków Aprobaty Technicznej do drzwi należy obowiązkowo zamontować: samozamykacz, klamki, wkładki patentowe do zamków o parametrach wymienionych w Aprobacie Technicznej AT-15-6945/2016. W przypadku braku zamontowania przedmiotowych okuć przewidzianych Aprobata Techniczną producent drzwi nie ponosi odpowiedzialności za szkody i zdarzenia z tym związane.*

**OPCJE ZA DOPŁATĄ DLA SKRZYDEŁ PRZECIWOŻAROWYCH****Dopłata:**

Rozmiar 100'	590,00 zł netto
Rozmiar 100' - Szklone 1	400,00 zł netto
Rozmiar 100' - Szklone 2	750,00 zł netto
Rozmiar 100' - Szklone 3	600,00 zł netto
Wizjer ognioodporny	100,00 zł netto
Dodatkowy zamek	100,00 zł netto
Czarne nakładki na zawiasy (1 szt.)	12,50 zł netto
Dymoszczelność EI30 (uszczelka + próg)	660,00 zł netto
Dymoszczelność EI60 (uszczelka + próg)	760,00 zł netto
Samozamykacz GEZE TS 2000	299,00 zł netto
Próg drewniany 70x20	60,00 zł netto
Próg samoopadający	260,00 zł netto
Jako skrzydło bierne do systemu dwuskrzydłowego	800,00 zł netto
Dopłata do standardu EI60	2520,00 zł netto
Dopłata do standardu EI60 - Szklone	3120,00 zł netto
Dopłata do Fresh +	36,00 zł netto
<b>Nowość</b> Dopłata do Premium, Premium +	90,00 zł netto
Dopłata do PVC	80,00 zł netto
Dopłata do CPL, CPL +	90,00 zł netto

**UWAGA:**

Podane ceny nie obejmują klamek i szyldów widocznych na grafikach.

EI30 | EI60 ELEGANCE  
CLASSIC PLUSEI30 | EI60 TECH  
CLASSICEI30 | EI60 TECH  
SZKLONE 1 HALSPANEI30 | EI60 TECH  
SZKLONE 2 HALSPANEI30 | EI60 TECH  
SZKLONE 3 HALSPAN

<b>CENA:</b>	<b>ELEGANCE CLASSIC PLUS - PVC</b> netto: 2728,30 zł / <b>brutto:</b> 3355,80 zł
<b>CENA:</b>	<b>TECHNICZNE CLASSIC - FRESH</b> netto: 2182,27 zł / <b>brutto:</b> 2684,19 zł
<b>CENA:</b>	<b>TECH SZKLONE 1 HALSPAN - FRESH</b> netto: 3276,14 zł / <b>brutto:</b> 4029,66 zł
<b>CENA:</b>	<b>TECH SZKLONE 2 HALSPAN - FRESH</b> netto: 3587,47 zł / <b>brutto:</b> 4412,59 zł
<b>CENA:</b>	<b>TECH SZKLONE 3 HALSPAN - FRESH</b> netto: 4157,24 zł / <b>brutto:</b> 5113,41 zł

Kolorystyka: Premium, Premium+, Fresh, Fresh+, CPL, CPL+, PVC (str. 6 - 7)

Informacje techniczne oraz dopłaty (str. 63)

**UWAGA:**

WERSJA ELEGANCE CLASSIC PLUS DOSTĘPNA JEST TYLKO W KOLORYSTYCE PVC





## LAMELE DEKORACYJNE

Panel dekoracyjny - oprócz wyjątkowo atrakcyjnego wyglądu, są łatwe w montażu. To niewątpliwie bardzo wygodne rozwiązanie - szybko i efektownie potrafią odmienić nawet najbardziej nudne wnętrza.

W zależności od Państwa potrzeb, pomysłów na stworzenie dekoracji, można je wykorzystać do ozdoby ściany, sufitu, czy ścianki działowej.

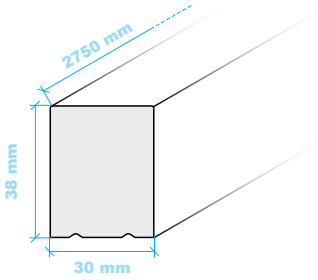
Kolejnym atutem jest również pozytywny wpływ na akustykę pomieszczeń oraz zmianę ich proporcji.

W naszej ofercie proponujemy dwa rozwiązania:

- lamel ścienny
- panel lamelowy na czarnej płycie
- panel lamelowy na filcu

## LAMEL ŚCIENNY 30x38x2750MM (4 SZT.)

**GRUPA FRESH I FRESH+**  
 CENA: netto: 170,00 zł  
 brutto: 209,10 zł



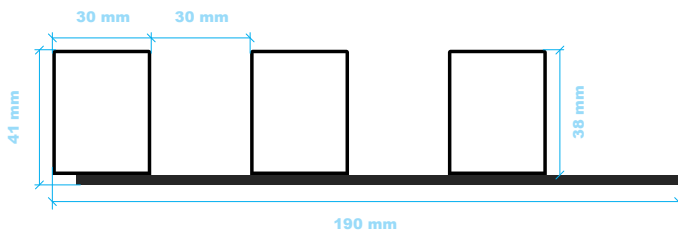
### GRUPA FRESH I FRESH +



## PANEL LAMELOWY 41x190x2750 (1 SZT.)

Na płycie czarnej 3mm.

**GRUPA FRESH I FRESH +**  
 CENA: netto: 170,00 zł  
 brutto: 209,10 zł

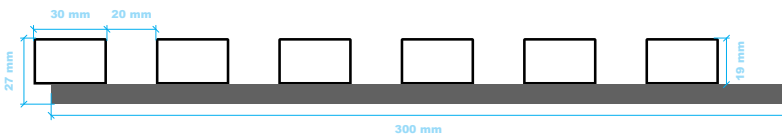


## NOWOŚĆ

## PANEL LAMELOWY NA FILCU 27x300x2750 (1 SZT.)

Na filcu 8mm.

**GRUPA FRESH I FRESH +**  
 CENA: netto: 240,00 zł  
 brutto: 295,20 zł



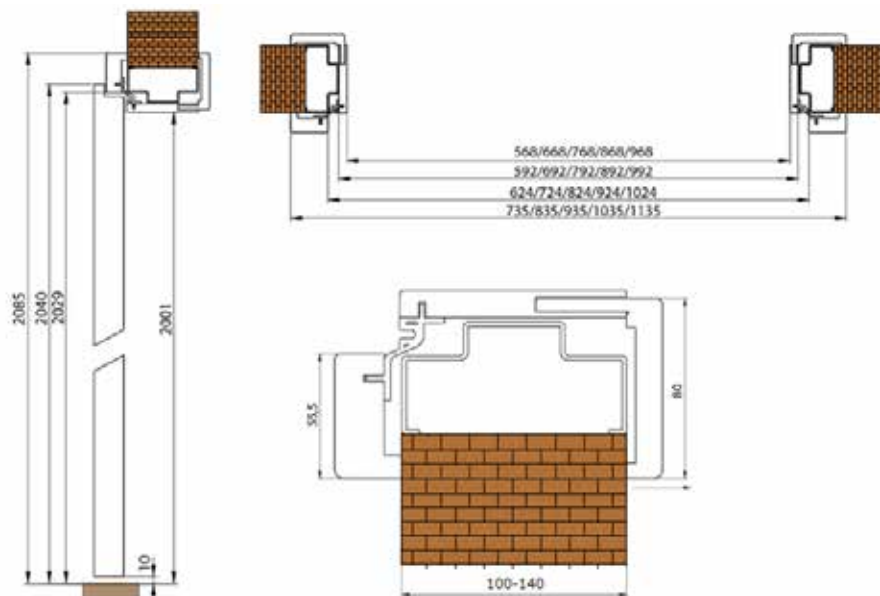
### GRUPA FRESH I FRESH +



# NOWOŚĆ ZABUDOWA OŚCIEŻNICY METALOWEJ

JEST TO ALTERNATYWA DLA POSIADACZY  
STARYCH OŚCIEŻNIC METALOWYCH W SWOICH  
DOMACH.

Zabudowa montowana jest na starych,  
metalowych ościeżnicach, bez potrzeby  
wcześniejszego ich demontażu.




## Cennik zabudowy ościeżnicy metalowej z regulacją 40mm

Lp.	Kod	zakres regulacji w mm	Rodzaj okleiny			
			Fresh		Fresh+	
			netto	brutto	netto	brutto
1	ORZ-02	100-140	599,97 zł	737,96 zł	612,92 zł	753,89 zł
2	ORZ-03	140-180	630,74 zł	775,81 zł	643,69 zł	791,74 zł
3	ORZ-04	180-220	661,51 zł	813,66 zł	674,46 zł	829,59 zł

Ceny podano od szerokości drzwi "60" do "90".  
Do szerokości "100" dopłata do cen netto 30%.

### GRUPA FRESH


**BIAŁY  
048**



**DĄB SONOMA  
277**




**CIEMNY COLUM  
363**



**DĄB WOTAN  
385**




**DĄB CATANIA  
395**



### GRUPA FRESH +

**DĄB ANTRACYT  
288**



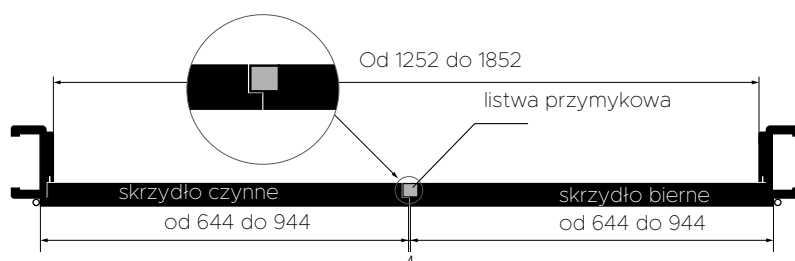
**WIĄZ SKANDYNAWSKI  
318**



# DRZWI DWUSKRZYDŁOWE

**SYSTEM PODWÓJNY SKŁADA SIĘ  
Z KOMBINACJI WYBRANYCH WZORÓW  
SKRZYDEŁ.**

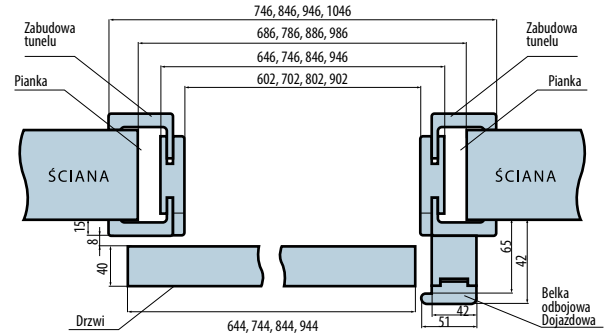
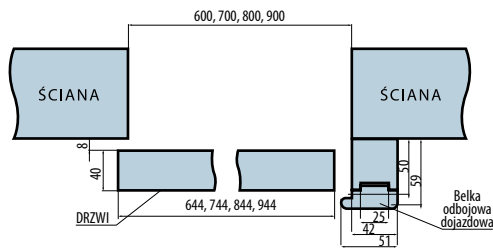
Cena drzwi dwuskrzydłowych = cena wybranego modelu x2 + ościeżnica x 1,5 + dopłata do skrzydła biernego według tabeli dopłat.



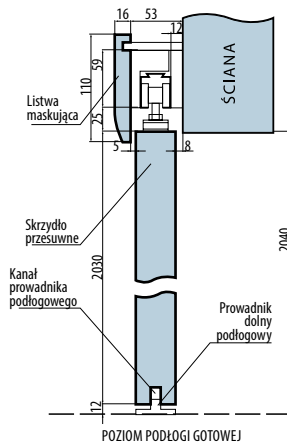
## Przykładowe zewnętrzne wymiary ościeżnicy w zależności od zastosowanej kombinacji skrzydeł drzwi

Typ	Kombinacja skrzydeł	Szerokość zewnętrzna ościeżnicy regulowanej	Szerokość zewnętrzna ościeżnicy stałej	Wysokość zewnętrzna ościeżnicy regulowanej	Wysokość zewnętrzna ościeżnicy stałej
1	60 + 60	1296 mm	1340 mm	2042 mm	2064 mm
2	70 + 60	1396 mm	1440 mm	2042 mm	2064 mm
3	80 + 60 / 70 + 70	1496 mm	1540 mm	2042 mm	2064 mm
4	80 + 70	1596 mm	1640 mm	2042 mm	2064 mm
5	90 + 70 / 80 + 80	1696 mm	1740 mm	2042 mm	2064 mm
6	90 + 80	1796 mm	1840 mm	2042 mm	2064 mm
7	90 + 90	1896 mm	1940 mm	2042 mm	2064 mm

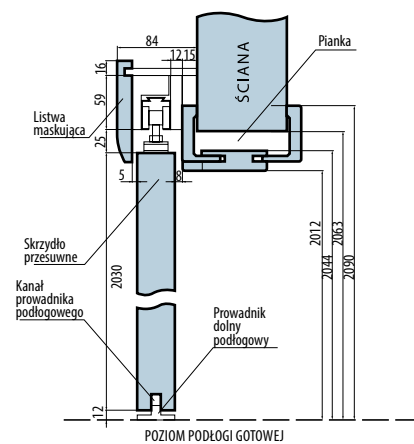
Wymiary w tabeli przedstawiają zewnętrzny wymiar ościeżnic, do tych wymiarów należy uwzględnić miejsce na piankę montażową. (wys.+15mm, szer.+30mm)



SYSTEM SN100




SYSTEM SN 100



## SYSTEM PRZESUWNY STANDARD



Wózek jezdny  
KOD: 1002



Szlina jezdna  
KOD: 1001



Hamulec  
zatrzaskowy  
KOD: 1003



Mocowanie  
do drzwi  
KOD: 1004

### Cennik systemu przesuwnego naściennego:

<b>CENA:</b>	<b>MASKOWNICA FRESH</b> netto: 179,26 zł brutto: 220,48 zł
	<b>MASKOWNICA FRESH +</b> netto: 215,56 zł brutto: 265,14 zł
	<b>MASKOWNICA CPL, CPL +</b> netto: 234,09 zł brutto: 287,93 zł
	<b>MASKOWNICA PREMIUM, PREMIUM +</b> netto: 234,09 zł brutto: 287,93 zł
	<b>SZYNA STANDARD</b> netto: 250,68 zł brutto: 308,34 zł

### System przesuwny tworzą maskownica + szyna.

**Całkowity koszt kompletnego systemu przesuwnego zewnętrznego** = cena systemu przesuwnego naściennego + cena skrzydła do systemu przesuwnego.

W opcji dodatkowej istnieje możliwość zamówienia ościeżnicy regulowanej, tunelowej do zabudowy otworu drzwiowego. Przy wyborze dwuskrzydła przesuwnego w systemie STANDARD należy uwzględnić dwie szyny jezdne.

### OPCJE ZA DOPŁATĄ:

Nazwa	netto	brutto
Cena belki odbojowej – dojazdowej: Fresh i Fresh +	129,00 zł	158,67 zł
Cena belki odbojowej – dojazdowej: CPL i CPL +	172,00 zł	211,56 zł
Cena belki odbojowej – dojazdowej: Premium i Premium +	172,00 zł	211,56 zł
Pochwyty okrągły metalowy lub pochwyt metalowy owalny	40,00 zł	49,20 zł
Czarny pochwyt (okrągły lub owalny) do drzwi przesuwnych	50,00 zł	61,50 zł
Zamek hakowy WC lub na klucz	98,00 zł	120,54 zł
Prowadnica / profil bezpieczny – od 650mm do 1050mm	36,00 zł	44,28 zł
Tunel (obudowa muru) = cena ościeżnicy regulowanej	X	X
Spawalniacz	156,00 zł	191,88 zł

## SYSTEM PRZESUWNY LOFT



Szlina jezdna  
KOD: 1005



Uchwyt loft art  
Regulowany/  
nieregulowany  
KOD: 1006

OPCJA 1



Uchwyt loft  
Regulowany  
KOD: 1007



Uchwyt do ściany  
KOD: 1008




Uchwyt loft  
Nieregulowany  
KOD: 1009

OPCJA 2

## Cennik systemu przesuwego LOFT:

CENA:	<b>SZYNA 2000MM</b> netto: 637,00 zł <b>brutto: 783,51 zł</b>
	<b>SZYNA 2500MM</b> netto: 756,00 zł <b>brutto: 929,88 zł</b>

**System przesuwny LOFT** tylko w komplecie ze skrzydłami kolekcji **Internal**, drzwi z kolekcji **Pattern** i **Modern** muszą posiadać wypełnienie płytą wiórową.



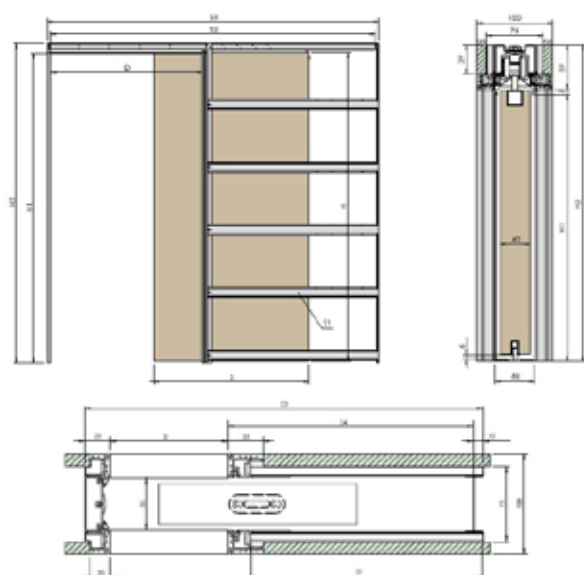
## NOWOŚĆ ESTIMA

### KASETA DO DRZWI CHOWANYCH W ŚCIANĘ, BEZ OŚCIEŻNICY, Z WYJMOWANĄ SZYNĄ.

System do drzwi przesuwnych bez ościeżnicy,  
z wyjmowaną szyną aluminiową,  
Konstrukcja stalowa wyposażona w okucia  
jezdne najnowszej generacji.  
Kaseca dedykowana do ściany o grubości  
100mm.

**Całkowity koszt kompletnego zestawu = cena  
kasety estima + cena skrzydła przesuwnego**

**Do kasety Estima polecamy drzwi z kolekcji  
Internal pro, Internal oraz Pattern.**



WYMIARY SYSTEMU POJEDYŃCZEGO (PODANE WYMIARY W MM)

S - Szerokość skrzydła	644	744	844	944	1044
S1 - Długość profilu giętego	741	841	941	1041	1141
S2 - Długość szyny jezdnej	1345	1545	1745	1945	2145
S3 - Szerokość kasety	1390	1590	1790	1990	2190
S4 - Szerokość wnęki drzwiowej	755	855	955	1055	1155
D - Szerokość przejścia	600	700	800	900	1000
H - wysokość skrzydła	2030	2030	2030	2030	2030
H1 - Wysokość otworu drzwiowego	2034	2034	2034	2034	2034
H2 - Wysokość kasety	2100	2100	2100	2100	2100

CENA:

#### KASETA POJEDYŃCZA

netto: 2 572,36 zł

brutto: 3 164,00 zł

WYMIARY SYSTEMU PODWÓJNEGO (PODANE WYMIARY W MM)

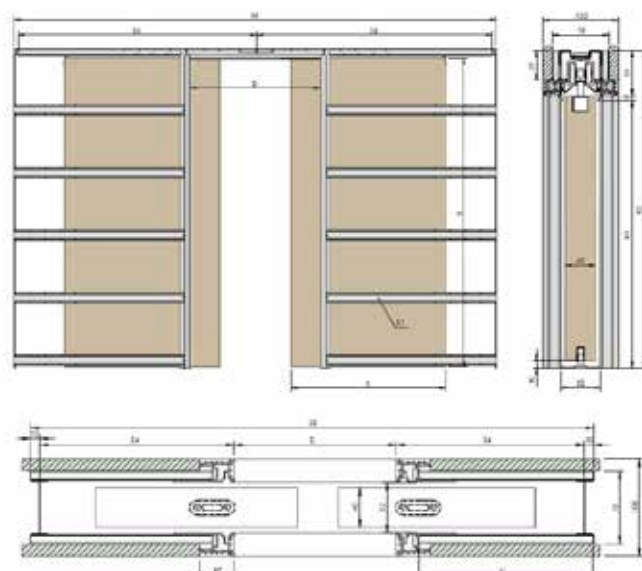
S - Szerokość skrzydła	644	744	844	944	1044
S1 - Długość profilu giętego	741	841	941	1041	1141
S2 - Długość szyny jezdnej	1337	1537	1737	1937	2137
S3 - Szerokość kasety	2730	3130	3530	3930	4330
S4 - Szerokość wnęki drzwiowej	755	855	955	1055	1155
D - Szerokość przejścia	1200	1400	1600	1800	2000
H - wysokość skrzydła	2030	2030	2030	2030	2030
H1 - Wysokość otworu drzwiowego	2034	2034	2034	2034	2034
H2 - Wysokość kasety	2100	2100	2100	2100	2100

CENA:

#### KASETA PODWÓJNA

netto: 4751,74 zł

brutto: 5844,64 zł



# NOWOŚĆ STARK

**KASETA DO DRZWI CHOWANYCH W ŚCIANĘ,  
Z OŚCIEŻNICĄ Z WYJMOWANĄ SZYNĄ.**

System do drzwi przesuwnych z ościeżnicą z wyjmowaną szyną aluminiową,  
Konstrukcja stalowa wyposażona w okucia jezdne najnowszej generacji.  
Kaseła dedykowana do ściany o grubości 125mm.

**Całkowity koszt kompletnego zestawu = cena kasety stark +  
cena ościeżnicy + cena skrzydła przesuwnego**  
Do kasety Stark polecamy drzwi z kolekcji Internal pro,  
Internal oraz Pattern.

## GRUPA FRESH


**BIAŁY  
048**



**DĄB SONOMA  
277**




**CIEMNY COLUM  
363**




**DĄB WOTAN  
385**



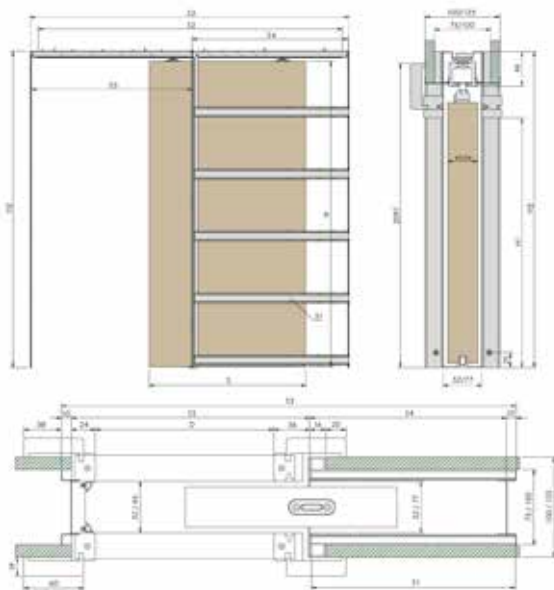
**DĄB CATANIA  
395**



**DĄB ANTRACYT  
288**



**WIAZ SKANDYNAWSKI  
318**



### WYMIARY SYSTEMU POJEDYŃCZEGO (PODANE WYMIARY W MM)

S - Szerokość skrzydła	644	744	844	944	1044
S1 - Długość profilu giętego	648	748	848	948	1048
S2 - Długość szyny jezdnej	1260	1460	1660	1860	2060
S3 - Szerokość kasety	1330	1530	1730	1930	2130
S4 - Szer. wnęki drzwiowej bez ościeżnicy	640	740	840	940	1040
S5 - Szer. otworu drzwiowego bez ościeżnicy	670	770	870	970	1070
D - Szer. otworu drzwiowego z ościeżnicą	610	710	810	910	1010
H - Wysokość skrzydła	2030	2030	2030	2030	2030
H1 - Wys. otworu drzwiowego z ościeżnicą	2025	2025	2025	2025	2025
H2 - Wysokość kasety	2114	2114	2114	2114	2114

CENA:

**KASETA PODWÓJNA**

netto: 2915,00 zł

brutto: 3 585,45 zł

CENA:

**CENA OŚCIEŻNICY (BAZA+BELKA) X2**

netto: 900,00 zł

brutto: 1107,00 zł

## GRUPA FRESH +

### WYMIARY SYSTEMU POJEDYŃCZEGO (PODANE WYMIARY W MM)

S - Szerokość skrzydła	644	744	844	944	1044
S1 - Długość profilu giętego	648	748	848	948	1048
S2 - Długość szyny jezdnej	1260	1460	1660	1860	2060
S3 - Szerokość kasety	1330	1530	1730	1930	2130
S4 - Szer. wnęki drzwiowej bez ościeżnicy	640	740	840	940	1040
S5 - Szer. otworu drzwiowego bez ościeżnicy	670	770	870	970	1070
D - Szer. otworu drzwiowego z ościeżnicą	610	710	810	910	1010
H - Wysokość skrzydła	2030	2030	2030	2030	2030
H1 - Wys. otworu drzwiowego z ościeżnicą	2025	2025	2025	2025	2025
H2 - Wysokość kasety	2114	2114	2114	2114	2114

CENA:

**KASETA POJEDYŃCZA**

netto: 1 539,12 zł

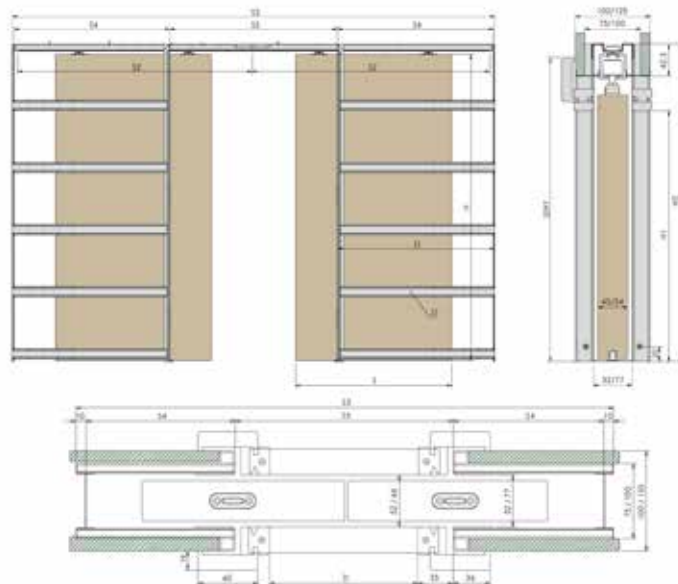
brutto: 1893,12 zł

CENA:

**CENA OŚCIEŻNICY (BAZA + BELKA)**

netto: 450,00 zł

brutto: 553,50 zł





# NOWOŚĆ LUXSTAR

## DRZWI SZKLANE + KASETA STARK + OŚCIEŻNICA

System do drzwi przesuwnych z ościeżnicą z wyjmowaną szyną aluminiową, Konstrukcja stalowa wyposażona w okucia jezdne najnowszej generacji. Kasetę dedykowaną do ściany o grubości 125mm.

Elementy konstrukcyjne ramy dostępne w kolorze białym i czarnym.



### GRUPA FRESH


BIAŁY  
048



DĄB SONOMA  
277




CIEMNY COLUM  
363



DĄB WOTAN  
385




DĄB CATANIA  
395



### GRUPA FRESH +

DĄB ANTRACYT  
288




WIAZ SKANDYNAWSKI  
318



Do wyboru 2 rodzaje ram konstrukcyjnych oraz 2 rodzaje szklenia:


Wersja 1



Wersja 2



Szyba mleczna hartowana



Szyba przezroczysta hartowana



CENA:	<b>BIAŁA RAMA + SZKŁO HARTOWANE PRZEŹROCZYSTE 90</b> netto: 1533,47 zł brutto: 1886,16 zł	CENA:	<b>BIAŁA RAMA + SZKŁO HARTOWANE MLECZNE 90</b> netto: 1899,06 zł brutto: 2335,84 zł
CENA:	<b>CZARNA RAMA + SZKŁO HARTOWANE PRZEŹROCZYSTE 90</b> netto: 1474,07 zł brutto: 1813,10 zł	CENA:	<b>CZARNA RAMA + SZKŁO HARTOWANE MLECZNE 90</b> netto: 1839,66 zł brutto: 2262,78 zł
CENA:	<b>BIAŁA RAMA + SZKŁO HARTOWANE PRZEŹROCZYSTE 80</b> netto: 1478,69 zł brutto: 1818,78 zł	CENA:	<b>BIAŁA RAMA + SZKŁO HARTOWANE MLECZNE 80</b> netto: 1759,41 zł brutto: 2164,06 zł
CENA:	<b>CZARNA RAMA + SZKŁO HARTOWANE PRZEŹROCZYSTE 80</b> netto: 1419,29 zł brutto: 1745,72 zł	CENA:	<b>CZARNA RAMA + SZKŁO HARTOWANE MLECZNE 80</b> netto: 1700,00 zł brutto: 2091,00 zł

CENA OŚCIEŻNICY ( BAZA + BELKA ) DO ZESTAWU LUXSTAR  
CENA: netto: 450,00 zł  
brutto: 553,50 zł

# OŚCIEŻNICE UKRYTE VISIO

**DRZWI UKRYTE WPASUJĄ SIĘ W KAŻDY STYL WYSTROJU DOMU LUB MIESZKANIA. PODKREŚLA NOWOCZESNY DESIGN ORAZ OŻYWIĄ SPOKOJNE, KLASYCZNE WNĘTRZA. DZIĘKI NIM ZA KAŻDYM RAZEM ODKRYJESZ CAŁKIEM NOWĄ ARANŻACJĘ TWOJEGO POMIESZCZENIA.**

System VISIO pozwala na uzyskanie efektu zlicowania się drzwi ze ścianą, dzięki zastosowaniu specjalnych, ukrytych zawiasów.

**W systemie VISIO dostępne jest jedynie skrzydło Kleopatra pełne w okleinie Biały Art 381. W przypadku pomalowania drzwi na kolor ściany uzyskamy efekt ciągłości ściany i drzwi w pomieszczeniu.**

CENA:

**SYSTEM VISIO**  
netto: 970,00 zł  
brutto: 1193,10 zł

CENA:

**KLEOPATRA DO SYSTEMU VISIO - BIAŁY ART**  
netto: 321,91 zł  
brutto: 395,95 zł

wzmocnione narożniki kątowników wewnętrznych zabezpieczają konstrukcję na połączeniach kątowych

uniwersalna rama pozwala na zastosowanie systemu do płyt gipsowo-kartonowych oraz ścian murowanych

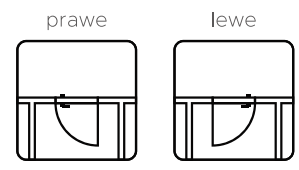
szeroki zakres zastosowania systemu aż do 3 m wysokości zabudowy i szerokości skrzydła 1,2 m przy obciążeniu do 100 kg

możliwość malowania ościeżnicy farbami ściennymi dzięki wstępnemu pokryciu białą farbą podkładową

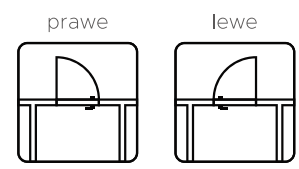
dzięki specjalnym profilom ościeżnicowym system współpracuje z większością dostępnych na rynku zawiasów

## ZALETY

- wyjątkowa konstrukcja profili pozwala uniknąć efektu poduszki powietrznej
- wysoka stabilność i sztywność konstrukcji dzięki specjalnym profilom
- specjalnie zaprojektowana szczelina umożliwia maskowanie szkłem lub forniem co podnosi estetykę wykończenia
- zaprojektowane wejście na siatki kątowe zapobiega pękaniu ścian na łączeniach z profilem
- nie ma potrzeby stosowania dodatkowych podkładek dzięki specjalnym żeberkom umożliwiającym podparcie każdego zawiasu
- minimalistyczny efekt niewidocznych drzwi



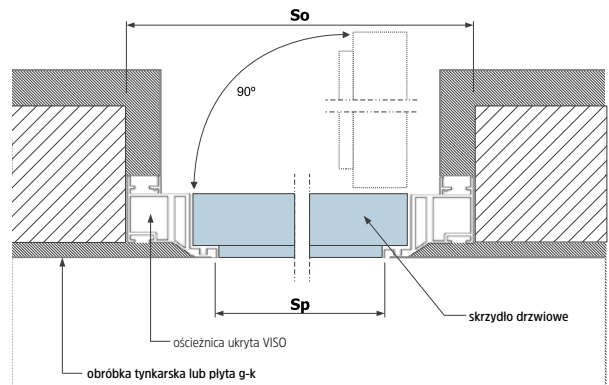
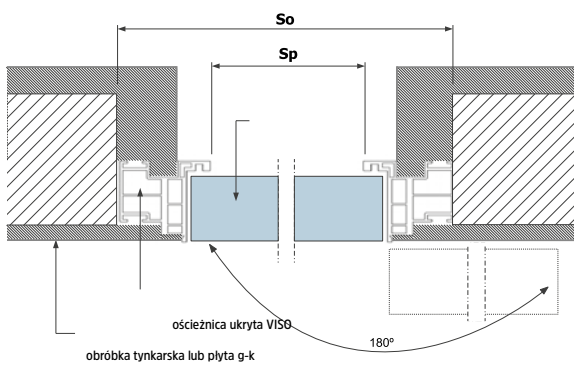
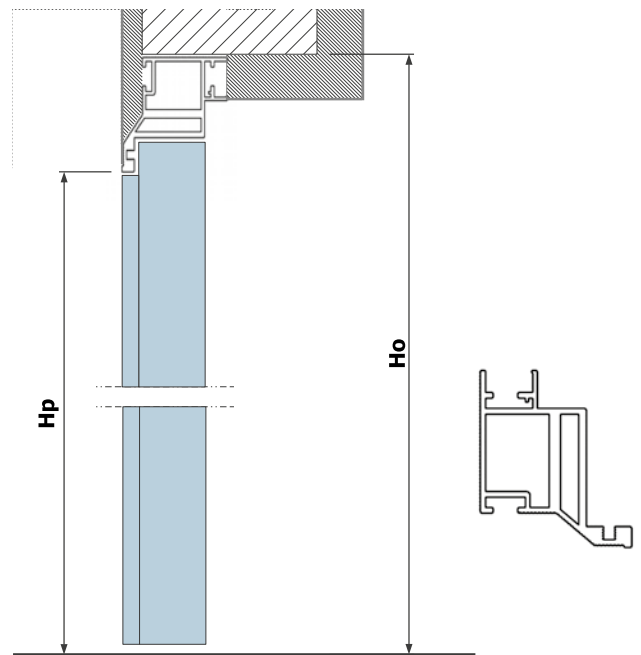
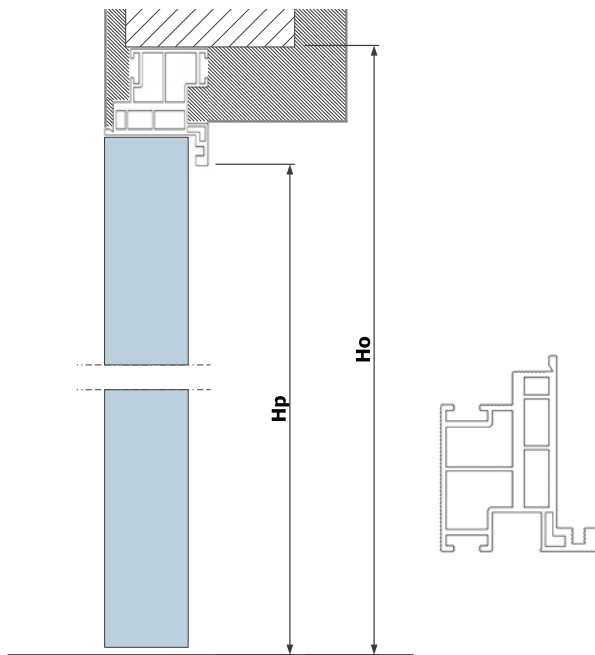
### WEWNĘTRZNE



### ZEWNĘTRZNE

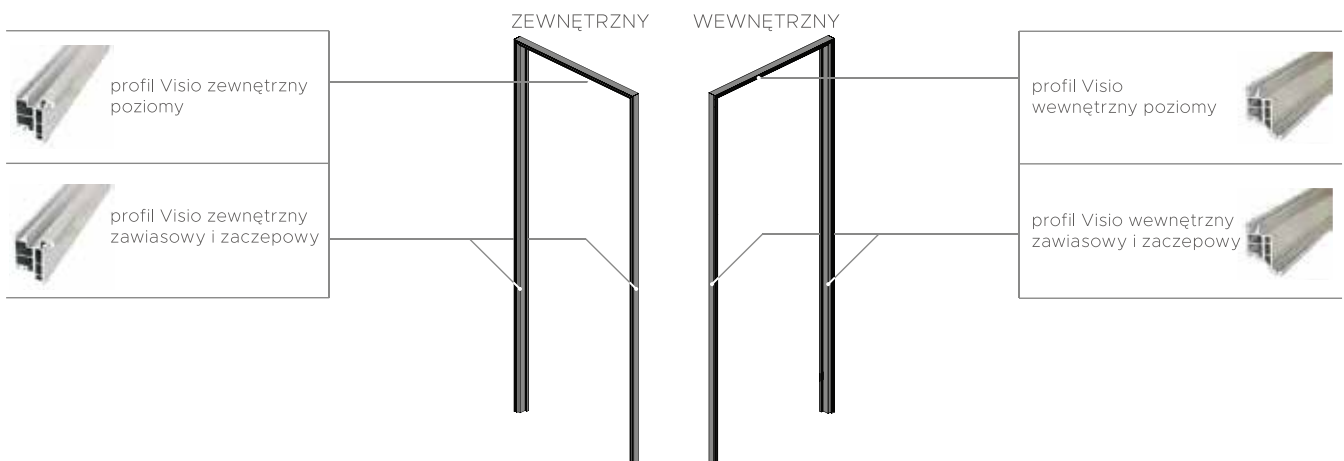
## VISIO 40 - ZEWNĘTRZNE

## VISIO 40 - WEWNĘTRZNE



Rozmiar drzwi	Szerokość otworu [mm] So	Wysokość otworu [mm] Ho	Szerokość przejścia [mm] Sp	Wysokość przejścia [mm] Hp
70	785	2060	705	2020
80	885	2060	805	2020
90	985	2060	905	2020

Rozmiar drzwi	Szerokość otworu [mm] So	Wysokość otworu [mm] Ho	Szerokość przejścia [mm] Sp	Wysokość przejścia [mm] Hp
70	785	2070	705	2030
80	885	2070	805	2030
90	985	2070	905	2030

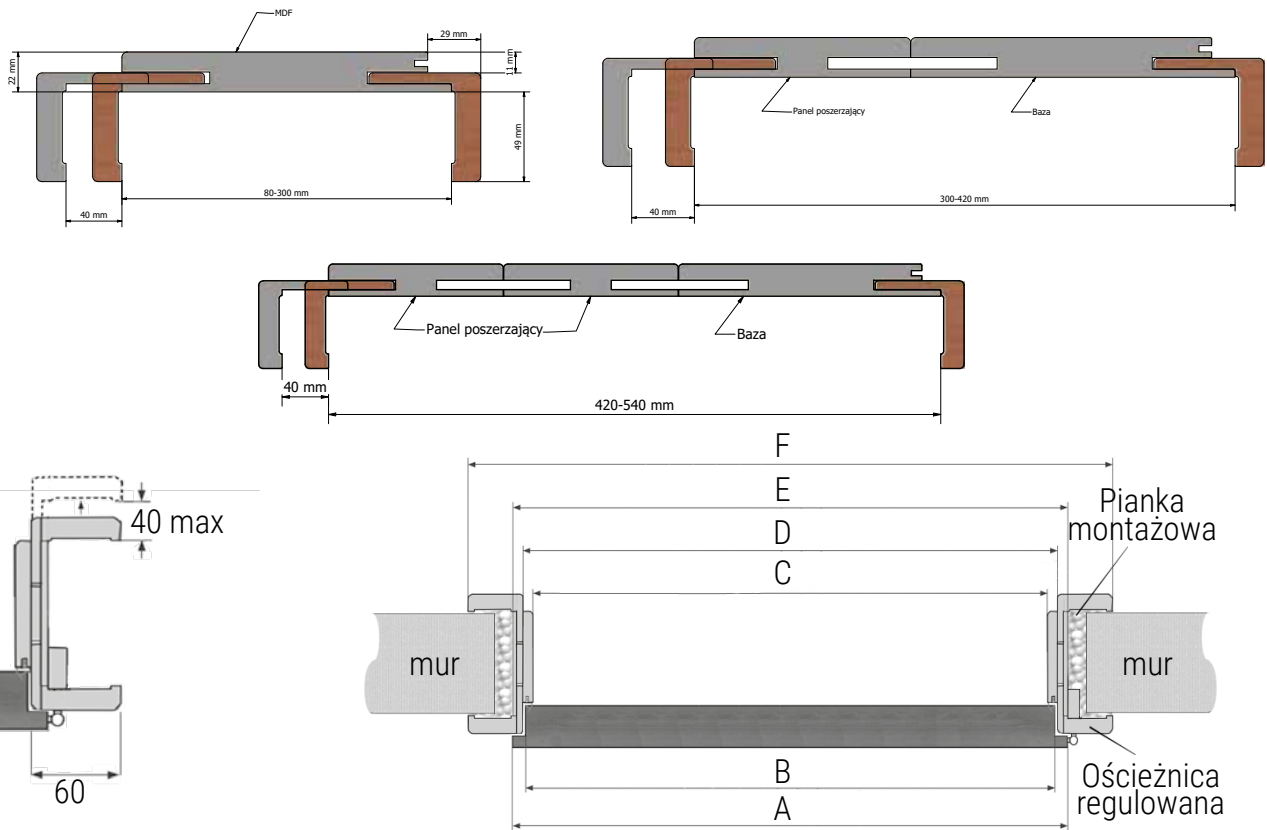


# OŚCIEŻNICA REGULOWANA

**OŚCIEŻNICA REGULOWANA JEST NIEZBĘDNYM ELEMENTEM PRZEZNACZONYM DO MONTAŻU DRZWI.**

Wykonana z MDF'u, charakteryzuje się estetycznym wyglądem oraz wysoką wytrzymałością. Produkt posiada możliwość regulacji szerokości, dzięki czemu można dopasować go do swoich potrzeb. Ościeżnica jest dostępna w okleinach Premium, Premium +, Fresh, Fresh +, CPL, CPL +. Pełna kolorystyka dostępna na stronach 6-7.

**Dostępna jest wersja z opaską o szerokości 60 mm lub 80 mm.**



	60	70	80	90
<b>A</b>	644	744	844	944
<b>B</b>	618	718	818	918
<b>C</b>	604	704	804	904
<b>D</b>	626	726	826	926
<b>E</b>	648	748	848	948
<b>F</b>	746	846	946	1046

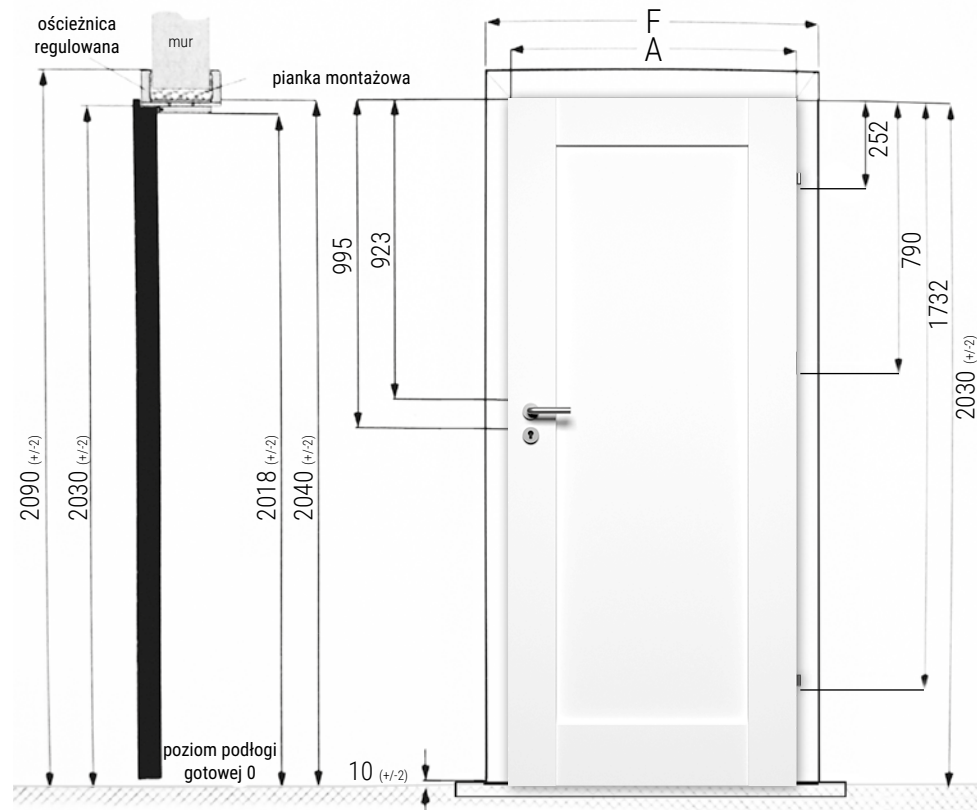
#### OPCJE ZA DOPŁATĄ:

#### Dopłata:

Opaska 80mm FRESH	30,00 zł netto
Opaska 80mm FRESH+	40,00 zł netto
Opaska 80mm CPL, CPL +	60,00 zł netto
Opaska 80mm Premium i Premium +	60,00 zł netto
Czarne zawiasy (kpl)	20,00 zł netto

#### Profil ościeznicy regulowanej





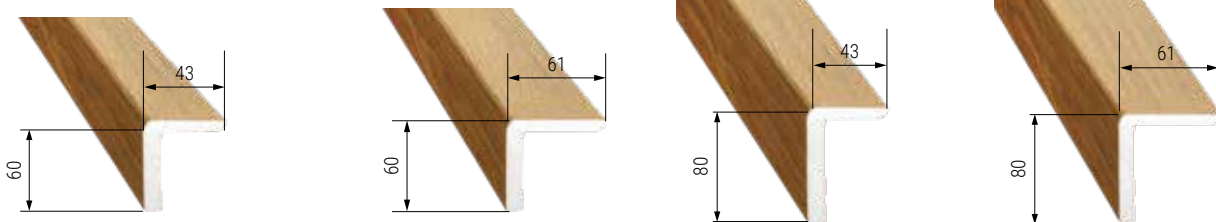
### Cennik ościeznic regulowanych z regulacją 40mm

Lp.	Kod	zakres regulacji w mm	Rodzaj okleiny					
			Fresh		Fresh+		CPL, CPL +, Premium i Premium +	
			netto zł.	brutto zł.	netto zł.	brutto zł.	netto zł.	brutto zł.
1	ORD-01	80-100	378,44	465,48	391,39	481,41	438,44	539,28
2	ORD-02	100-140	399,97	491,97	412,92	507,89	459,98	565,78
3	ORD-03	140-180	430,74	529,81	443,69	545,74	490,74	603,61
4	ORD-04	180-220	461,51	567,65	474,46	583,58	521,51	641,46
5	ORD-05	220-260	492,27	605,50	505,22	621,42	552,27	679,29
6	ORD-06	260-300	523,04	643,34	535,99	659,27	583,04	717,14
7	ORD-07	300-340	569,19	700,11	582,14	716,03	629,19	773,90
8	ORD-08	340-380	615,34	756,87	628,29	772,80	675,34	830,67
9	ORD-09	380-420	676,88	832,56	689,83	848,49	736,88	906,36
10	ORD-10	420-460	753,79	927,17	766,74	943,09	813,79	1000,96
11	ORD-11	460-500	846,10	1 040,70	859,04	1 056,63	906,10	1114,50

Ceny podano od szerokości drzwi "60" do "90".  
Do szerokości "100" i więcej dopłata do cen netto 30%.

### Kątowniki poszerzające i listwy wykończeniowe

Kątownik Poszerzający kpl. (2 x 2150 + 1 x 1100)



### Cennik kątowników regulacyjnych

Lp.	Nazwa	Rodzaj okleiny					
		Fresh		Fresh+		CPL, CPL +, Premium i Premium +	
		netto zł.	brutto zł.	netto zł.	brutto zł.	netto zł.	brutto zł.
1	Kątownik maskujący 60x43 mm, komplet na jedną stronę	115,00	141,45	120,75	148,52	155,00	190,65
2	Kątownik poszerzający 60x61 mm, komplet na jedną stronę	129,37	159,13	135,85	167,09	169,37	208,33
3	Kątownik poszerzający 80x43 mm, komplet na jedną stronę	158,12	194,49	166,02	204,21	198,12	243,69
4	Kątownik poszerzający 80x61 mm, komplet na jedną stronę	172,49	212,16	181,12	222,78	212,49	261,36

Ceny podano od szerokości drzwi "60" do "90".  
Do szerokości "100" i więcej dopłata do cen netto 30%.

# OŚCIEŻNICA REGULOWANA ŁĄCZONA NA PROSTO

**INNOWACJA PRODUKTOWA - BEZPRZYLGOWA OŚCIEŻNICA REGULOWANA BOR+. PRODUKT JEST ODPOWIEDZIĄ NA ZDIAGNOZOWANE POTRZEBY KLIENTÓW W ZAKRESIE CECH FUNKCJONALNYCH, UŻYTKOWYCH, ESTETYCZNYCH ORAZ PARAMETRÓW TECHNICZNYCH.**

Nowoczesny proces wytwarzania ościeżnicy gwarantuje trwałość oraz estetykę ościeżnic zapewniając użytkownikom wysokiej jakości produkt, który będzie mógł być wykorzystywany przez wiele lat, przyczyniając się do wzrostu konkurencyjności.

Bezprzylgowa konstrukcja ościeżnicy oraz szeroki zakres regulacji pozwala uzyskać niezwykle estetyczny efekt licowania ze ścianą.

Opaska 80mm w standardzie.

## ✚ SZEROKI ZAKRES REGULACJI

zastosowanie szerokiego zakresu regulacji – 40 mm.

## 📐 MOŻLIWOŚĆ ŁĄCZENIA NAROŻNIKÓW POD KĄTEM 90°

## 🚪 BEZPRZYLGOWOŚĆ

Uzyskanie efektu licowania ściany ze stolarką drzwiową.

## ★ WYSOKA JAKOŚĆ I TRWAŁOŚĆ

czas użytkowania do 50 lat.



## DefenDoor<sup>PRO</sup>

BEZPRZYLGOWA OŚCIEŻNICA REGULOWANA

Ościeżnica bezprzylgowa regulowana BOR+ jest dostępna dla osób niepełnosprawnych.

Produkt nie zawiera elementów stanowiących bariery w użytkowaniu dla osób z niepełnosprawnością.

### INFORMACJE DODATKOWE:

#### UWAGA

Cena ościeżnicy regulowanej, bezprzylgowej wybranego zakresu + 140 zł netto

### GRUPA FRESH

**BIAŁY  
048**



**DĄB WOTAN  
385**



### GRUPA FRESH +

**CZARNY MAT  
391**



**DĄB NORWESKI  
416**



**DĄB HALIFAX  
466**



# OŚCIEŻNICA STAŁA

WYKONANA Z LITEGO MDF'U, DOSTĘPNA W OKLEINACH PREMIUM, PREMIUM +, FRESH, FRESH+, CPL, CPL + ORAZ PVC. OŚCIEŻNICA STAŁA SKŁADA SIĘ Z BAZY I BELKI. USZCZELKA DOBIERANA JEST POD KOLOR OKLEINY.

Ościeżnicę można zastosować do drzwi jedno i dwuskrzydłowych we wszystkich szerokościach.

Ościeżnica standardowo jest wyposażona w 2 lub 3 zawiasy dwupunktowe, uszczelkę i zaczep zamka. Kolorystyka dostępna na stronach 6-7.

## INFORMACJE TECHNICZNE:


Wymiary profilu ościeżnicy - 90 x 44 mm  
Ościeżnica stała wzmocniana OSW 90x45mm

W wersji pasującej do drzwi wejściowych ościeżnica dodatkowo wzmocniona jest drewnianym rdzeniem. Konstrukcja zapewnia wysoką stabilność gwarantujących wytrzymałość i utrzymanie drzwi o wysokim ciężarze.

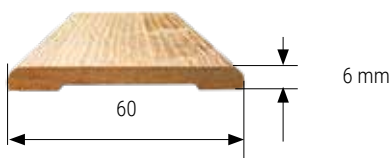
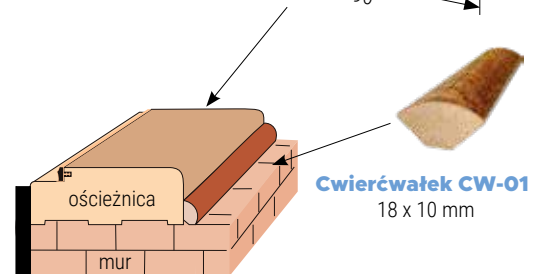

### Wyposażenie opcjonalne:

- Opaska płaska
- Ćwierćwałek

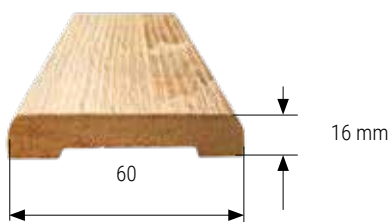
Ościeżnica stała OB-01



Ościeżnica stała wzmocniona OW-01



Opaska OPF-01



Opaska OPP-01

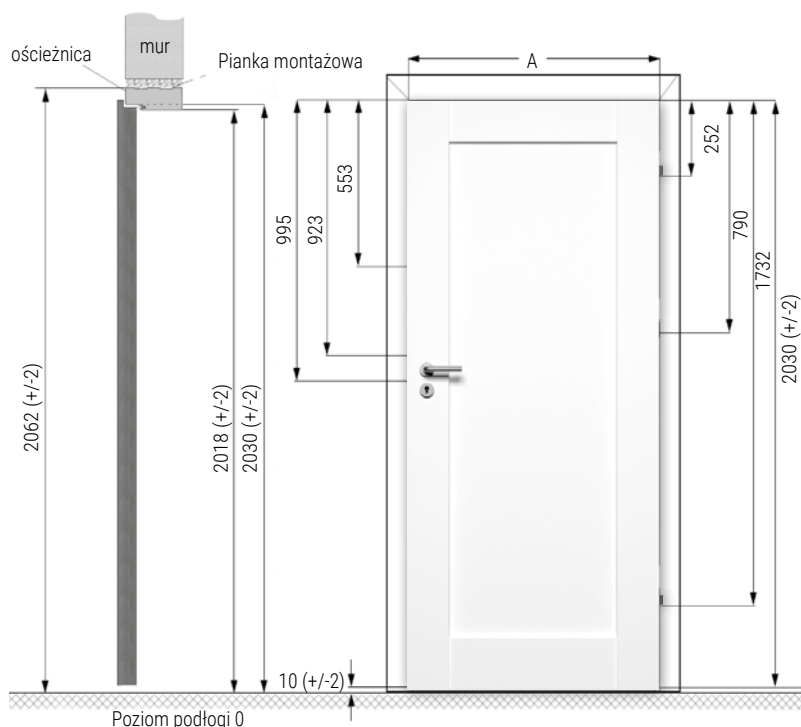
Listwa prosta maskująca  
2150 x 60 x 16



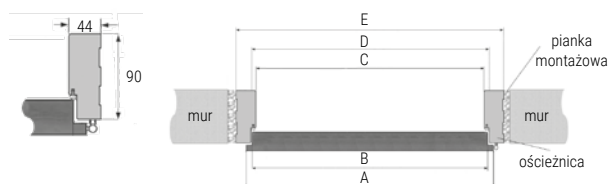
Listwa prosta maskująca  
2150 x 80 x 16



Ościeżnicę montujemy na podłogę gotową  
Ościeżnicy nie wolno wmurowywać  
Zabrania się oklejania ościeżnic taśmami klejącymi



	60	70	80	90
<b>A</b>	644	744	844	944
<b>B</b>	618	718	818	918
<b>C</b>	604	704	804	904
<b>D</b>	626	726	826	926
<b>E</b>	692	792	892	992



#### OPCJE ZA DOPLATĄ:

Czarne zawiasy (kpl)

#### Dopłata:

20,00 zł netto

### Cennik ościeżnic stałych, opasek i ćwierćwałków

Lp	Nazwa	Rodzaj okleiny							
		Fresh		Fresh +		PVC		CPL, CPL +, Premium i Premium +	
		netto zł	brutto zł	netto zł	brutto zł	netto zł	brutto zł	netto zł	brutto zł
1	Ościeżnica stała wzmocniana 90x45 mm	X	X	X	X	413,99	509,21	X	X
2	Ościeżnica stała 90x44 mm do drzwi wzmocnianych Classic	310,50	381,91	325,02	399,77	345,00	424,34	350,50	431,12
3	Ościeżnica stała 90x44 mm	234,84	288,86	248,57	305,74	313,14	385,16	318,64	391,93
4	Opaska maskująca 80x15 mm kpl. Na jedną stronę	81,75	100,55	89,75	110,39	114,09	140,33	119,59	147,09
5	Opaska maskująca 60x15 mm kpl. Na jedną stronę	61,75	79,95	69,75	85,79	94,09	115,73	99,59	122,49
6	Opaska maskująca 60x6 mm kpl. Na jedną stronę	51,75	63,65	66,27	81,51	X	X	81,75	100,55
7	Ćwierćwałek 18x10 mm	31,04	38,18	39,04	48,02	41,40	50,92	46,90	57,69
8	Listwa prosta maskująca 2150x60x16 mm, cena za 1 szt.	28,75	35,36	30,19	37,13	X	X	38,75	47,66
9	Listwa prosta maskująca 2150x80x16 mm, cena za 1 szt.	43,12	53,04	45,28	55,69	X	X	55,12	67,80

Wyposażenie ościeżnicy OBC-01 stanowią gniazda pod bolce antywyważeniowe, zaczepy pod zamki, trzy zawiasy, uszczelka przylgowa.

Ceny podano od szerokości drzwi "60" do "90".  
Do szerokości "100" i więcej dopłata do cen netto 30%.



# DRZWI I OŚCIEŻNICE BEZPRZYLGOWE

**DRZWI W WERSJI BEZPRZYLGOWEJ TO NOWOCZESNE ROZWIĄZANIE KONSTRUKCYJNE, DZIĘKI KTÓREMU SKRZYDŁO LICUJE SIĘ Z OŚCIEŻNICĄ TWORZĄC WRAŻENIE JEDNOLITEJ PŁASZCZYZNY.**

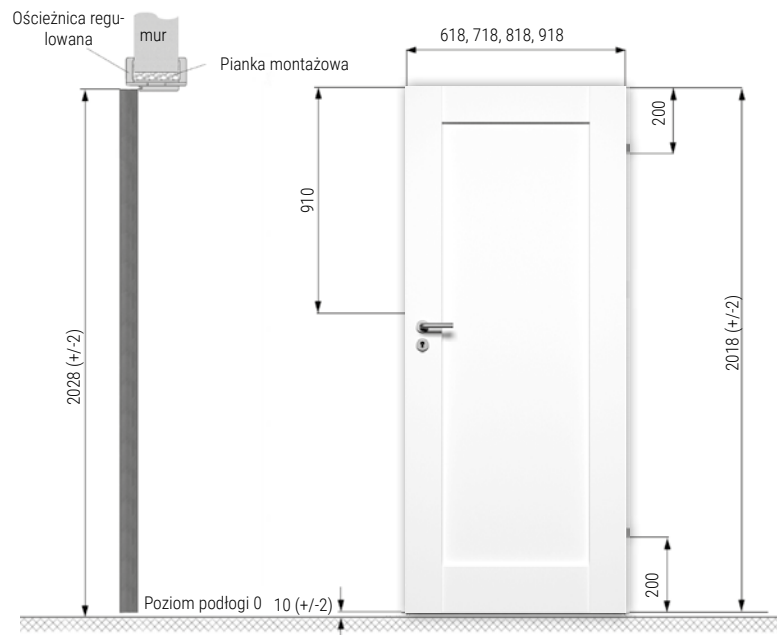
**Zastosowanie specjalnych, ukrytych zawiasów 3D wewnątrz skrzydła gwarantuje ich niewidoczność.**

**Dzięki wzmocnionym wewnętrznym kieszeniom, w których chowa się zawias konstrukcja jest trwała. Drzwi posiadają zamek magnetyczny, cichszy od standardowego, i dzięki któremu nie trzeba naciskać klamki przy zamykaniu drzwi. Kolorystyka dostępna na stronach 6-7.**

Montując ościeżnicę regulowaną bezprzylgową może istnieć potrzeba poszerzenia otworu w murze na osłony zawiasów. W wersji bezprzylgowej dostępne jest każde skrzydło z gam Internal, Modern oraz Pattern w okleinach Premium, Premium +, Fresh, Fresh +, CPL oraz CPL +.



OPCJE ZA DOPŁATĄ:	Dopłata:
Opaska 80mm FRESH	30,00 zł netto
Opaska 80mm FRESH+	40,00 zł netto
Opaska 80mm CPL, CPL +	60,00 zł netto
Opaska 80mm PREMIUM	60,00 zł netto



**Cennik ościeżnic regulowanych dwuzakresowych bezprzylgowych**

Lp.	Kod	zakres regulacji w mm	Rodzaj okleiny					
			Fresh		Fresh+		CPL, CPL +, Premium i Premium +	
			netto zł	brutto zł	netto zł	brutto zł	netto zł	brutto zł
1	OBD-01/01	80-100	614,75	756,14	631,75	777,05	674,75	829,94
2	OBD-01/02	100-140	601,52	739,87	618,85	761,18	661,52	813,67
3	OBD-01/03	140-180	626,47	770,56	643,80	791,87	686,47	844,39
4	OBD-01/04	180-220	651,42	801,52	668,75	822,56	711,42	875,05
5	OBD-02/05	220-260	676,37	831,93	693,69	853,24	736,37	905,74
6	OBD-02/06	260-300	701,32	862,62	718,64	883,93	761,32	936,42
7	OBD-02/07	300-340	738,74	908,65	756,06	929,96	798,74	982,45
8	OBD-02/08	340-380	776,16	954,68	793,49	975,99	836,16	1028,48
9	OBD-02/09	380-420	826,06	1 016,05	843,38	1 037,36	886,06	1 089,85
10	OBD-03/10	420-460	888,43	1 092,76	905,75	1 114,07	948,43	1 166,57
11	OBD-03/11	460-500	963,27	1 184,82	980,60	1 206,13	1 023,27	1 258,62

Ceny podano od szerokości drzwi "60" do "90".  
Do szerokości "100" i więcej dopłata do cen netto 30%.

Wymiary skrzydeł i ościeżnic są przystosowane do montażu ościeżnicy na wykończonej podłodze (płytki, parkiet, panele). Prześwit pomiędzy dolną krawędzią skrzydła i powierzchnią podłogi wynosi wówczas 10 mm. Osadzenie ościeżnicy bezpośrednio na surowej posadzce może spowodować konieczność podcięcia (przerobienia) skrzydła drzwiowego celem dopasowania go do ościeżnicy, co z kolei skutkować może utratą gwarancji.

Zgodnie z obowiązującymi przepisami drzwi do łazienki, umywalni i wydzielonego ustępu powinny otwierać się na zewnątrz pomieszczenia, mieć co najmniej 0,8 m szerokości i 2 m wysokości oraz w dolnej części otwory o sumarycznym przekroju nie mniejszym niż 0,022 m<sup>2</sup> dla dopływu powietrza. Powierzchnia wentylacyjna drzwi jest sumą powierzchni dostępnych elementów wentylacyjnych: kratki wentylacyjnej (kratka zapewnia osiągnięcie powierzchni wentylacyjnej 0,022 m<sup>2</sup> we wszystkich szerokościach drzwi) lub podcięcia wentylacyjnego / tulei wentylacyjnych wraz z powierzchnią prześwitu pomiędzy skrzydłem a podłogą.

## INFORMACJE DODATKOWE

Dopuszcza się skracanie dolnej krawędzi skrzydła drzwi bez utraty gwarancji maksymalnie o:

- 30 mm drzwi ramowe,
- 40 mm drzwi wzmacniane,
- 40 mm drzwi puszkowe,

pod warunkiem zabezpieczenia po obcięciu dolnej krawędzi cięcia środkami chroniącymi przed wilgocią.

Za wszelkie uszkodzenia powstałe w wyniku obcinania takie jak odwarstwienie okleiny, zarysowania, wyszczypania Producent nie ponosi odpowiedzialności.

Dopuszczalna różnica temperatur pomiędzy pomieszczeniami rozdzielonymi drzwiami wynosi 15°C.

Zabrania się montażu drzwi i ościeżnic w budynkach, pomieszczeniach surowych przed ukończeniem prac budowlanych "mokrych" takich jak: tynkowanie, układanie podłóg, malowanie itp.

Ościeżnicy nie wolno wmurowywać.

Ościeżnicę należy zamontować na gotową podłogę.

Nie należy oklejać ościeżnic i drzwi taśmami klejącymi.

Do czyszczenia i konserwacji należy używać łagodnych środków czyszczących nie zawierających rozpuszczalników. Zabrania się stosowania proszków i past czyszczących mogących spowodować zarysowania i uszkodzenia struktury wyrobu.

Dopuszcza się odstępstwa od reguł zawartych w katalogu pod warunkiem uprzedniego uzgodnienia ich z Producentem.

### Zapewnienie powierzchni wentylacyjnej w drzwiach bezprzylgowych

Szerokość drzwi	Drzwi z tulejami wentylacyjnymi		Drzwi z podcięciem wentylacyjnym	
	powierzchnia wentylacyjna tulei i prześwitu 10 mm [w m <sup>2</sup> ]	wymagany prześwit dla spełnienia wymogu wentylacyjności [w mm]	powierzchnia wentylacyjna podcięcia i prześwitu 10 mm [w m <sup>2</sup> ]	wymagany prześwit dla spełnienia wymogu wentylacyjności [w mm]
100	0,0112	19*	0,033	0
90	0,0104	21*	0,029	1
80	0,0096	24*	0,025	4
70	0,0082	28*	0,021	12*
60	0,0074	33*	0,018	31*

### Zapewnienie powierzchni wentylacyjnej w drzwiach przylgowych

Szerokość drzwi	Drzwi z tulejami wentylacyjnymi		Drzwi z podcięciem wentylacyjnym	
	powierzchnia wentylacyjna tulei i prześwitu 10 mm [w m <sup>2</sup> ]	wymagany prześwit dla spełnienia wymogu wentylacyjności [w mm]	powierzchnia wentylacyjna podcięcia i prześwitu 10 mm [w m <sup>2</sup> ]	wymagany prześwit dla spełnienia wymogu wentylacyjności [w mm]
100	0,011	19*	0,033	0
90	0,010	21*	0,029	1
80	0,009	24*	0,025	4
70	0,008	28*	0,021	14*
60	0,007	33*	0,018	35*

Jednocześnie może być stosowane tylko jedno rozwiązanie wentylacyjne:


Tuleje wentylacyjne, podcięcie wentylacyjne lub kratka wentylacyjna.

\* Należy zwiększyć prześwit do podanej wysokości poprzez skrócenie skrzydła od dołu w przypadku gdy skrócenie skrzydła do podanej wysokości jest możliwe – patrz \*\*

\*\* skrzydła drzwiowe wewnętrzne puszkowe mogą być skracane maksymalnie o 4 cm, skrzydła drzwiowe wewnętrzne ramowe mogą być skracane maksymalnie o 3 cm.



Spawalniacz do drzwi przesuwnych\*



Do systemu przesuwnej naściennego  
netto: **156,00 zł** / brutto **191,88 zł**  
KOD: 1010

Prowadnica / profil bezpieczny – od 650mm do 1050mm



netto: **36,00 zł** / brutto **44,28 zł**  
KOD: 1011

Zamek hakowy HOMER BB INX do drzwi przesuwnych:



netto: **98,00 zł** / brutto **120,54 zł**  
KOD: 1012

Zamek dolny i górny trzybolcowy



netto: **60,00 zł** / brutto **73,80 zł**  
KOD: 1013

Kasety zamkowe dostępne wersje:



netto: **20,00 zł** / brutto **24,60 zł**  
KOD: z klucz 1014 / z wc 1015 / z wkład 1016  
Możliwość zamówienia czarnego czoła

Zawias regulowany 1 kpl.



netto: **12,00 zł** / brutto **14,79 zł**  
KOD: 1017  
Możliwość zamówienia czarnego zawiasu

Nakładki ozdobne na zawiasy,



**Chrom satynowany**  
netto: **12,50 zł** / brutto **15,38 zł**  
**Czarne**  
netto: **12,50 zł** / brutto **15,38 zł**  
KOD: 1018

Wizjer szerokokątny, kąt widzenia 180°



**Wizjer standard**  
netto: **30,00 zł** / brutto **36,90 zł**  
**Wizjer do drzwi p-poż.**  
netto: **100,00 zł** / brutto **123,00 zł**  
KOD: 1019

KLIN



netto: **15,00 zł** / brutto **18,45 zł**  
KOD: 1037

Tuleje wentylacyjne: biała, beż, brąz, ciemny brąz - komplet na otwór



netto: **3,00 zł** / brutto **3,69 zł**

Podchwyt Okrągły Plastikowy POP



KOD: 1026

Podchwyt Okrągły metalowy POM



KOD: 1027

Standardową wersją wliczana do wersji podstawowej skrzydła przesuwnej

Podchwyt Owalny metalowy PPM / czarny



KOD: 1028

**Metalowy**  
netto: **40,00 zł** / brutto **49,20 zł**  
**Czarne**  
netto: **50,00 zł** / brutto **61,50 zł**  
KOD: 1018

## Uszczelka dymoszczelna\*

**EL 30**netto: **400,00** zł / brutto **492,00** zł**EL 60**netto: **500,00** zł / brutto **615,00** zł

KOD: 1019

Listwa przypodłogowa  
okleinowana lub  
do malowania  
opakowanie 5 sztuk,  
długość 2070  
Cena za 1 szt.

**16x80 mm do malowania**netto: **33,79** zł / brutto **41,56** zł**16x80 mm okleina fresh i fresh +**netto: **35,62** zł / brutto **43,81** zł**16x80 mm okleina CPL**netto: **43,10** zł / brutto **53,02** zł**16x80 mm okleina PVC**netto: **46,75** zł / brutto **57,50** zł**16x100 mm do malowania**netto: **35,62** zł / brutto **43,81** zł

KOD: 1029

Klamry montażowe do listew przypod-  
łogowych 30 szt

netto: **36,00** zł / brutto **44,65** zł

KOD: 1030

Samozamykacz GEZE TS 2000  
Cena zależna od wybranego rodzaju\*

netto: **299,00** zł / brutto **367,77** zł

KOD: 1031

Próg samoopadający  
Dla wersji ogniowej EI30H i EI60H\*

netto: **260,00** zł / brutto **319,80** zł


KOD: 1032

Próg z drewna klejonego do malowania  
50 x 20 mm z uszczelką do drzwi „80 i 90”

netto: **40,00** zł / brutto **49,20** zł

KOD: 1034

Próg ze stali nierdzewnej 90 x 21 mm  
z uszczelką

**Do drzwi o szer. „80”, „90”**netto: **130,00** zł / brutto **159,00** zł**Do drzwi o szer. „100”**netto: **140,00** zł / brutto **172,20** zł

KOD: 1036

## ROMANA



NETTO 53,96 ZŁ / BRUTTO 66,37 ZŁ

## VITA



NETTO 53,96 ZŁ / BRUTTO 66,37 ZŁ

## TIPO



NETTO 53,96 ZŁ / BRUTTO 66,37 ZŁ

## Klamki do drzwi wejściowych

## SHARK ZEW.K+K



### KLAMKA

NETTO 181,95 ZŁ / BRUTTO 223,80 ZŁ

### SZYLD

NETTO 89,13 ZŁ / BRUTTO 109,62 ZŁ

## SPACE ZEW. K+K



### KLAMKA

NETTO 131,42 ZŁ / BRUTTO 161,65 ZŁ

### SZYLD

NETTO 45,63 ZŁ / BRUTTO 56,13 ZŁ

## KLAMKA PPOŻ



### UNO EF INX

NETTO 85,80 ZŁ / BRUTTO 105,53 ZŁ

# Klamki dzielone

## FOKUS-QR



NETTO 68,17 ZŁ / BRUTTO 83,85 ZŁ

## AXE-QR



NETTO 78,04 ZŁ / BRUTTO 95,99 ZŁ

## TIPO-QR



NETTO 56,67 ZŁ / BRUTTO 69,71 ZŁ

### SZYLDY DZIELONE QUADRO-QR



### RODZAJE PRZEBIĆ SZYLDÓW

BB - klucz	PZ - wkładka	WC - łazienka
Netto 29,71 zł	Netto 29,72 zł	Netto 41,58 zł
Brutto 36,55 zł	Brutto 36,55 zł	Brutto 51,15 zł

## MAFF-QR



NETTO 68,65 ZŁ / BRUTTO 84,44 ZŁ

## ERIS-QR



NETTO 55,73 ZŁ / BRUTTO 68,55 ZŁ

## TIK-QR



NETTO 65,71 ZŁ / BRUTTO 80,82 ZŁ

### SZYLDY DZIELONE QUANTA-QR



### RODZAJE PRZEBIĆ SZYLDÓW

BB - klucz	PZ - wkładka	WC - łazienka
Netto 32,04 zł	Netto 32,04 zł	Netto 41,24 zł
Brutto 39,41 zł	Brutto 39,41 zł	Brutto 50,72 zł

## ROMANA-R



NETTO 48,05 ZŁ / BRUTTO 59,10 ZŁ

## JARO-R ECO



NETTO 60,38 ZŁ / BRUTTO 74,26 ZŁ

## DEKAN-R



NETTO 56,58 ZŁ / BRUTTO 69,59 ZŁ

### SZYLDY DZIELONE 950



### RODZAJE PRZEBIĆ SZYLDÓW

BB - klucz	PZ - wkładka	WC - łazienka
Netto 22,31 zł	Netto 22,31 zł	Netto 35,95 zł
Brutto 27,44 zł	Brutto 27,44 zł	Brutto 44,22 zł

# devente

📍 Devente Oddział Kraków Sp. z o.o.

ul. Oświęcimska 7

☎ 533 716 716

32-060 Liszki

✉ [krakow@devente.pl](mailto:krakow@devente.pl)

📍 Devente Sp. z o.o.

ul. Krakowska 261

☎ 731 163 516

✉ [biuro@devente.pl](mailto:biuro@devente.pl)

25-705 Kielce

🌐 [devente.pl](http://devente.pl)

# devente

📍 Devente Oddział Kraków Sp. z o.o.

ul. Oświęcimska 7

☎ 533 716 716

32-060 Liszki

✉ [krakow@devente.pl](mailto:krakow@devente.pl)

📍 Devente Sp. z o.o.

ul. Krakowska 261

☎ 731 163 516

✉ [biuro@devente.pl](mailto:biuro@devente.pl)

25-705 Kielce

🌐 [devente.pl](http://devente.pl)