

devente

*elegance*

2024

## SPIS TREŚCI

Disano	3
Largo	4
Livio	5
Arvena	6
Simplo	7
Loretto	8
Torino	9
Paris	10
Berg	11
Sonata	12
Palermo	13
Talisa	14
Lizbona	15
Kleopatra	16
Lamele dekoracyjne	17
Klamki i akcesoria	20
Cennik ościeżnic	21
Opcje za dopłatą	21

☎ 731 163 516

✉ [biuro@devente.pl](mailto:biuro@devente.pl)

☎ 731 163 193

✉ [zamowienia@devente.pl](mailto:zamowienia@devente.pl)

☎ 534 532 129

✉ [sklep@devente.pl](mailto:sklep@devente.pl)

☎ 536 163 516

✉ [reklamacje@devente.pl](mailto:reklamacje@devente.pl)

☎ 796 163 516

✉ [swietokrzyskie@devente.pl](mailto:swietokrzyskie@devente.pl)

☎ 536 117 516

✉ [podkarpackie@devente.pl](mailto:podkarpackie@devente.pl)

☎ 516 163 112

✉ [malopolskie@devente.pl](mailto:malopolskie@devente.pl)

☎ 536 117 516

✉ [lubelskie@devente.pl](mailto:lubelskie@devente.pl)

☎ 577 163 516

✉ [mazowieckie@devente.pl](mailto:mazowieckie@devente.pl)

☎ 500 235 886

✉ [inwestycje@devente.pl](mailto:inwestycje@devente.pl)

☎ 533 716 716

✉ [krakow@devente.pl](mailto:krakow@devente.pl)



📍 Devente Sp. z o.o.  
ul. Krakowska 261  
25-705 Kielce

☎ 731 163 516  
✉ [biuro@devente.pl](mailto:biuro@devente.pl)  
🌐 [devente.pl](http://devente.pl)



📍 Devente Oddział Kraków Sp. z o.o.  
ul. Oświęcimska 7  
32-060 Liszki

☎ 533 716 716  
✉ [krakow@devente.pl](mailto:krakow@devente.pl)

# Disano



DISANO POKÓJ



DISANO WC



DISANO PEŁNE

## SZEROKOŚCI

60, 70, 80, 90, 100\*

## OSZKLENIE

Szkoło hartowane

## KONSTRUKCJA

Ramowa

## W ZESTAWIE

Klucz/WC/Wkładka

## ZA DOPLATĄ

Opcje za dopłatą  
strona 21

### PREMIUM

BIAŁY  
PREMIUM  
464

DĄB  
PREMIUM  
468

### PREMIUM

NETTO **599,00 PLN**

BRUTTO **736,77 PLN**

**DOPLATA DO WC 40,00/49,20 PLN**



# Largo



LARGO POKÓJ



LARGO WC



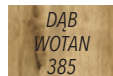
LARGO PEŁNE

FOLIA FRESH	
NETTO	<b>529,00 PLN</b> BRUTTO <b>650,67 PLN</b>
FOLIA FRESH PLUS	
NETTO	<b>549,00 PLN</b> BRUTTO <b>675,27 PLN</b>
PREMIUM	
NETTO	<b>599,00 PLN</b> BRUTTO <b>736,77 PLN</b>
<b>DOPLATA DO WC 40,00/49,20 PLN</b>	

SZEROKOŚCI	OSZKLENIE	KONSTRUKCJA	W ZESTAWIE	ZA DOPLATĄ
60, 70, 80, 90, 100*	Szkoło hartowane	Ramowa	Klucz/WC/Wkładka	Opcje za dopłatą strona 21

## FOLIA FRESH

BIAŁY  
048

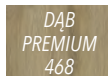


## FOLIA FRESH PLUS

DĄB  
NORWESKI  
416

## PREMIUM

BIAŁY  
PREMIUM  
464



# Livio



LIVIO CZARNY LACOBEL\*\*



LIVIO SZYBA  
MLECZNA

SZEROKOŚCI	OSZKLENIE	KONSTRUKCJA	W ZESTAWIE	ZA DOPLATĄ
60, 70, 80, 90, 100*	Szkoło hartowane	Ramowa	Klucz/WC/Wkładka	Opcje za dopłatą strona 21

FOLIA FRESH	
NETTO	<b>529,00 PLN</b> BRUTTO <b>650,67 PLN</b>
FOLIA FRESH PLUS	
NETTO	<b>549,00 PLN</b> BRUTTO <b>675,27 PLN</b>
PREMIUM	
NETTO	<b>599,00 PLN</b> BRUTTO <b>736,77 PLN</b>
<b>DOPLATA DO WC 40,00/49,20 PLN</b>	

FOLIA FRESH	FOLIA FRESH PLUS			PREMIUM
DĄB WOTAN 385	CZARNY MAT 391	DĄB NORWESKI 416	DĄB ALPEJSKI 474	BIAŁY PREMIUM 464
				DĄB PREMIUM 468

# Arvena



ARVENA PEŁNE

SZEROKOŚCI	OSZKLENIE	KONSTRUKCJA	W ZESTAWIE	ZA DOPLATĄ
60, 70, 80, 90, 100*	Szkoło hartowane	Ramowa	Klucz/WC/Wkładka	Opcje za dopłatą strona 21

FOLIA FRESH	
NETTO	<b>549,00 PLN</b> BRUTTO <b>675,27 PLN</b>
FOLIA FRESH PLUS	
NETTO	<b>599,00 PLN</b> BRUTTO <b>736,77 PLN</b>
PREMIUM	
NETTO	<b>625,00 PLN</b> BRUTTO <b>768,75 PLN</b>
<b>DOPLATA DO WC 40,00/49,20 PLN</b>	

FOLIA FRESH		FOLIA FRESH PLUS			PREMIUM	
BIAŁY 048	DĄB WOTAN 385	CZARNY MAT 391	DĄB NORWESKI 416	DĄB ALPEJSKI 474	BIAŁY PREMIUM 464	DĄB PREMIUM 468



# Simplo



SIMPLO PEŁNE



SIMPLO WC

## SZEROKOŚCI

60, 70, 80, 90, 100\*

## OSZKLENIE

Szkle hartowane

## KONSTRUKCJA

Ramowa

## W ZESTAWIE

Klucz/WC/Wkładka

## ZA DOPLATĄ

Opcje za dopłatą  
strona 21

### FOLIA FRESH

BIAŁY  
048

DĄB  
WOTAN  
385

### FOLIA FRESH PLUS

CZARNY  
MAT  
391

DĄB  
NORWESKI  
416

DĄB  
ALPEJSKI  
474

### FOLIA FRESH

NETTO **529,00 PLN**

BRUTTO **650,67 PLN**

### FOLIA FRESH PLUS

NETTO **549,00 PLN**

BRUTTO **675,27 PLN**

**ZA DOPLATĄ CZARNY LACOBEL LUB CZARNA SZYBA**



# Loretto



LORETTO

## SZEROKOŚCI

60, 70, 80, 90, 100\*

## OSZKLENIE

Szkoło lacobel wklejane

## KONSTRUKCJA

Plaster miodu

## W ZESTAWIE

Klucz/WC/Wkładka

## ZA DOPŁATĄ

Opcje za dopłatą  
strona 21

### FOLIA FRESH

BIAŁY  
048

DĄB  
WOTAN  
385

### FOLIA FRESH PLUS

CZARNY  
MAT  
391

DĄB  
HALIFAX  
466

### FOLIA FRESH

NETTO **599,00 PLN**

BRUTTO **650,67 PLN**

### FOLIA FRESH PLUS

NETTO **736,77 PLN**

BRUTTO **675,27 PLN**

**DOPŁATA DO WC 40,00/49,20 PLN**

# Torino



TORINO POKÓJ



TORINO WC



TORINO PEŁNE

SZEROKOŚCI	OSZKLENIE	KONSTRUKCJA	W ZESTAWIE	ZA DOPLATĄ
60, 70, 80, 90, 100*	Szkoło hartowane	Ramowa	Klucz/WC/Wkładka	Opcje za dopłatą strona 21

FOLIA FRESH	
NETTO	<b>529,00 PLN</b> BRUTTO <b>650,67 PLN</b>
FOLIA FRESH PLUS	
NETTO	<b>549,00 PLN</b> BRUTTO <b>675,27 PLN</b>
PREMIUM	
NETTO	<b>599,00 PLN</b> BRUTTO <b>736,77 PLN</b>
<b>DOPLATA DO WC 40,00/49,20 PLN</b>	

	FOLIA FRESH					FOLIA FRESH PLUS				PREMIUM		
BIAŁY 048	DĄB SONOMA 277	DĄB WOTAN 385	DĄB CATANIA 395	JESION SZARY 387	CZARNY MAT 391	DĄB NORWESKI 416	DĄB ALPEJSKI 474	DĄB HALIFAX 466	BIAŁY PREMIUM 464	DĄB PREMIUM 468	DĄB JASNY PREMIUM 479	

# Paris



PARIS WC

PARIS POKÓJ

PARIS PEŁNE

SZEROKOŚCI	OSZKLENIE	KONSTRUKCJA	W ZESTAWIE	ZA DOPLATĄ
60, 70, 80, 90, 100*	Szkle hartowane	Ramowa	Klucz/WC/Wkładka	Opcje za dopłatą strona 21

FOLIA FRESH	
NETTO	<b>529,00 PLN</b> BRUTTO <b>650,67 PLN</b>
FOLIA FRESH PLUS	
NETTO	<b>549,00 PLN</b> BRUTTO <b>675,27 PLN</b>
PREMIUM	
NETTO	<b>599,00 PLN</b> BRUTTO <b>736,77 PLN</b>
<b>DOPLATA DO WC 40,00/49,20 PLN</b>	

	FOLIA FRESH			FOLIA FRESH PLUS					PREMIUM		
BIAŁY 048	DĄB SONOMA 277	DĄB WOTAN 385	DĄB CATANIA 395	JESION SZARY 387	CZARNY MAT 391	DĄB NORWESKI 416	DĄB ALPEJSKI 474	DĄB HALIFAX 466	BIAŁY PREMIUM 464	DĄB PREMIUM 468	DĄB JASNY PREMIUM 479



# Berg



BERG POKÓJ

BERG WC

BERG PEŁNE

SZEROKOŚCI	OSZKLENIE	KONSTRUKCJA	W ZESTAWIE	ZA DOPLATĄ
60, 70, 80, 90, 100*	Szkoło hartowane	Ramowa	Klucz/WC/Wkładka	Opcje za dopłatą strona 21

FOLIA FRESH	
NETTO	<b>529,00 PLN</b> BRUTTO <b>650,67 PLN</b>
FOLIA FRESH PLUS	
NETTO	<b>549,00 PLN</b> BRUTTO <b>675,27 PLN</b>
PREMIUM	
NETTO	<b>599,00 PLN</b> BRUTTO <b>736,77 PLN</b>
<b>DOPLATA DO WC 40,00/49,20 PLN</b>	

	FOLIA FRESH				FOLIA FRESH PLUS				PREMIUM		
BIAŁY 048	DĄB SONOMA 277	DĄB WOTAN 385	DĄB CATANIA 395	JESION SZARY 387	CZARNY MAT 391	DĄB NORWESKI 416	DĄB ALPEJSKI 474	DĄB HALIFAX 466	BIAŁY PREMIUM 464	DĄB PREMIUM 468	DĄB JASNY PREMIUM 479

# Sonata



SONATA POKÓJ



SONATA WC



SONATA PEŁNA

SZEROKOŚCI	OSZKLENIE	KONSTRUKCJA	W ZESTAWIE	ZA DOPLATĄ
60, 70, 80, 90, 100*	Szkle hartowane	Ramowa	Klucz/WC/Wkładka	Opcje za dopłatą strona 21

FOLIA FRESH	
NETTO	<b>529,00 PLN</b> BRUTTO <b>650,67 PLN</b>
FOLIA FRESH PLUS	
NETTO	<b>549,00 PLN</b> BRUTTO <b>675,27 PLN</b>
PREMIUM	
NETTO	<b>599,00 PLN</b> BRUTTO <b>736,77 PLN</b>
<b>DOPLATA DO WC 40,00/49,20 PLN</b>	

	FOLIA FRESH				FOLIA FRESH PLUS				PREMIUM		
BIAŁY 048	DĄB SONOMA 277	DĄB WOTAN 385	DĄB CATANIA 395	JESION SZARY 387	CZARNY MAT 391	DĄB NORWESKI 416	DĄB ALPEJSKI 474	DĄB HALIFAX 466	BIAŁY PREMIUM 464	DĄB PREMIUM 468	DĄB JASNY PREMIUM 479

# Palermo



PALERMO POKÓJ CZARNY LACOBEL\*\* PALERMO WC PALERMO POKÓJ

SZEROKOŚCI	OSZKLENIE	KONSTRUKCJA	W ZESTAWIE	ZA DOPLATĄ
60, 70, 80, 90, 100*	Szkló hartowane	Ramowa	Klucz/WC/Wkładka	Opcje za dopłatą strona 21

FOLIA FRESH	
NETTO	<b>529,00 PLN</b> BRUTTO <b>650,67 PLN</b>
FOLIA FRESH PLUS	
NETTO	<b>549,00 PLN</b> BRUTTO <b>675,27 PLN</b>
PREMIUM	
NETTO	<b>599,00 PLN</b> BRUTTO <b>736,77 PLN</b>
<b>DOPLATA DO WC 40,00/49,20 PLN</b>	

FOLIA FRESH		FOLIA FRESH PLUS			PREMIUM	
BIAŁY 048	DĄB WOTAN 385	CZARNY MAT 391	DĄB NORWESKI 416	DĄB ALPEJSKI 474	BIAŁY PREMIUM 464	DĄB PREMIUM 468



# Talisa



TALISA

TALISA

<b>SZEROKOŚCI</b>	<b>OSZKLENIE</b>	<b>KONSTRUKCJA</b>	<b>W ZESTAWIE</b>	<b>ZA DOPLATĄ</b>
60, 70, 80, 90, 100*	Szyba przezroczysta Szyba mleczna	Ramowa	Klucz/WC/Wkładka	Opcje za dopłatą strona 21

<b>FOLIA FRESH</b>	
NETTO <b>709,00 PLN</b>	BRUTTO <b>872,07 PLN</b>
<b>FOLIA FRESH PLUS</b>	
NETTO <b>749,00 PLN</b>	BRUTTO <b>921,27 PLN</b>
<b>PREMIUM</b>	
NETTO <b>809,00 PLN</b>	BRUTTO <b>995,07 PLN</b>
<b>DOPLATA DO WC 40,00/49,20 PLN</b>	

	<b>FOLIA FRESH</b>			<b>FOLIA FRESH PLUS</b>					<b>PREMIUM</b>		
BIAŁY 048	DĄB SONOMA 277	DĄB WOTAN 385	DĄB CATANIA 395	JESION SZARY 387	CZARNY MAT 391	DĄB NORWESKI 416	DĄB ALPEJSKI 474	DĄB HALIFAX 466	BIAŁY PREMIUM 464	DĄB PREMIUM 468	DĄB JASNY PREMIUM 479

# Lizbona



LIZBONA

SZEROKOŚCI	OSZKLENIE	KONSTRUKCJA	W ZESTAWIE	ZA DOPLATĄ
60, 70, 80, 90, 100*	Szyba przeźroczysta Lustro	Ramowa	Klucz/WC/Wkładka	Opcje za dopłatą strona 21

FOLIA FRESH	
NETTO	<b>529,00 PLN</b> BRUTTO <b>650,67 PLN</b>
FOLIA FRESH PLUS	
NETTO	<b>549,00 PLN</b> BRUTTO <b>675,27 PLN</b>
PREMIUM	
NETTO	<b>599,00 PLN</b> BRUTTO <b>736,77 PLN</b>
<b>DOPLATA DO WC 40,00/49,20 PLN</b>	

FOLIA FRESH	FOLIA FRESH PLUS	PREMIUM
BIAŁY 048 	  	BIAŁY PREMIUM 464 

# Kleopatra



KLEOPATRA PEŁNE

SZEROKOŚCI	OSZKLENIE	KONSTRUKCJA	W ZESTAWIE	ZA DOPLATĄ
60, 70, 80, 90, 100*	Brak	Plaster miodu	Klucz/WC/Wkładka Kratka wentylacyjna	Opcje za dopłatą strona 21

FOLIA FRESH	
NETTO	<b>263,48 PLN</b> BRUTTO <b>324,08 PLN</b>
FOLIA FRESH PLUS	
NETTO	<b>296,67 PLN</b> BRUTTO <b>364,90 PLN</b>
PREMIUM	
NETTO	<b>353,51 PLN</b> BRUTTO <b>434,81 PLN</b>
<b>DOPLATA DO WC 40,00/49,20 PLN</b>	

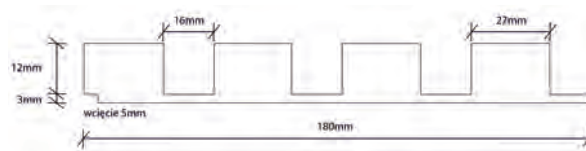
	FOLIA FRESH			FOLIA FRESH PLUS					PREMIUM		
BIAŁY 048	DĄB SONOMA 277	DĄB WOTAN 385	DĄB CATANIA 395	JESION SZARY 387	CZARNY MAT 391	DĄB NORWESKI 416	DĄB ALPEJSKI 474	DĄB HALIFAX 466	BIAŁY PREMIUM 464	DĄB PREMIUM 468	DĄB JASNY PREMIUM 479



# Lamele dekoracyjne



LAMELE SLIM NA PŁYTCIE  
WYMIARY: 275x17,8x1,5



## FOLIA FRESH



DĄB ARTISAN

DĄB BERGEN

BIAŁY



DĄB WIOSENNY

DĄB CATANIA


CZARNY



DĄB WOTAN

DĄB SONOMA

SZAŁWIA



BIAŁY-BIAŁA PŁYTA CZARNY-BIAŁA PŁYTA

## FOLIA FRESH PLUS



BEŻ

STAL

### FOLIA FRESH

NETTO **130,00 PLN**

BRUTTO **159,90 PLN**

### FOLIA FRESH PLUS


NETTO **141,00 PLN**

BRUTTO **173,43 PLN**

# Lamele dekoracyjne



## FOLIA FRESH



DĄB ARTISAN

DĄB BERGEN

BIAŁY

DĄB WIOSENNY

DĄB CATANIA

CZARNY

DĄB WOTAN

DĄB SONOMA

SZAŁWIA

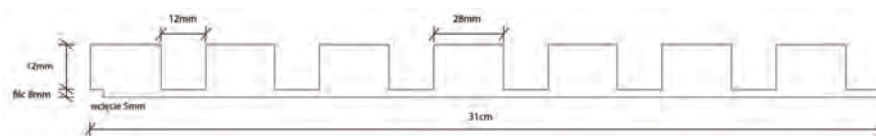
## FOLIA FRESH PLUS



BEŻ

STAL

LAMELE ŚCIENNE NA FILCU  
WYMIARY: 275x31x2



### FOLIA FRESH

NETTO **230,00 PLN**

BRUTTO **282,90 PLN**

### FOLIA FRESH PLUS

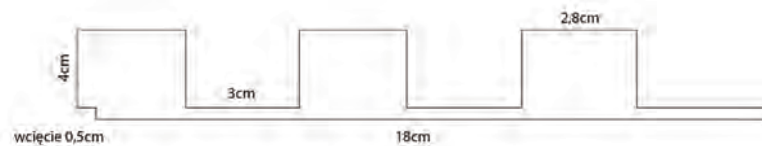
NETTO **250,00 PLN**

BRUTTO **307,50 PLN**

# Lamele dekoracyjne



LAMELE NA PŁYTCIE  
WYMIARY: 275x18x4



## PREMIUM



## PREMIUM

NETTO	<b>160,00 PLN</b>
BRUTTO	<b>196,80 PLN</b>



# Klamki i akcesoria



VENA NIKIEL



VENA CZARNY



VENA SATYNA-MOSIĄDZ



QUERTA NIKIEL



QUERTA CZARNY



QUERTA SATYNA-MOSIĄDZ



CARMEN NIKIEL



CARMEN CZARNY



INES MOSIĄDZ



INES NIKIEL



MONTANA CZARNY



MONTANA MOSIĄDZ



BSRNIK

BSRNIY

BSRNIWC



NASADKA NIKIEL



BSRSMK

BSRSMY

BSRSMWC



NASADKA MOSIĄDZ



SRCRK

SRCRY

SRCRWC



SRCZK

SRCZY

SRCZWC



NASADKA CZARNA

## KLAMKI

NAZWA	NETTO	BRUTTO
Vena nikiel	61,60	75,77
Vena czarny	61,60	75,77
Vena mosiądz	71,00	87,33
Querta nikiel	58,30	71,71
Querta czarny	58,30	71,71
Querta mosiądz	71,00	87,33
Carmen nikiel	61,60	75,77
Carmen czarny	61,60	75,77
Ines nikiel	58,30	71,71
Ines czarny	58,30	71,71
Montana nikiel	61,60	75,77
Montana czarny	61,60	75,77

## SZYLDY I NASADKI

NAZWA	NETTO	BRUTTO
BSRNIK i BSRNIY	29,15	35,85
BSRNIWC	41,25	50,74
BSRSMK i BSRSMY	36,30	44,65
BSRSMWC	57,20	70,36
SRCRK i SRCRY	29,15	35,85
SRCRWC	41,25	50,74
SRCZK i SRCZY	30,25	37,21
SRCZWC	42,35	52,09
Nasadki na zawiasy	15,00	18,45

# Cennik ościeżnic i opcji za dopłatą

## CENNIK OŚCIEŻNIC REGULOWANYCH DWUZAKRESOWYCH

ZAKRES	KOD	FOLIA FRESH		FOLIA FRESH PLUS		PREMIUM	
		NETTO	BRUTTO	NETTO	BRUTTO	NETTO	BRUTTO
80 - 100	ORD-01	378,44	465,48	391,39	481,41	438,44	539,28
100 - 140	ORD-02	399,97	491,97	412,92	507,89	459,98	565,78
140 - 180	ORD-03	430,74	529,81	443,69	545,74	490,74	603,61
180 - 220	ORD-04	461,51	567,65	474,46	583,58	521,51	641,46
220 - 260	ORD-05	492,27	605,50	505,22	621,42	552,27	679,29
260 - 300	ORD-06	523,04	643,34	535,99	659,27	583,04	717,14
300 - 340	ORD-07*	569,19	700,11	582,14	716,03	629,19	773,90
340 - 380	ORD-08*	615,34	756,87	628,29	772,80	675,34	830,67
380 - 420	ORD-09*	676,88	832,56	689,83	848,49	736,88	906,36
420 - 460	ORD-10**	753,79	927,17	766,74	943,09	813,79	1000,96
460 - 500	ORD-11**	846,10	1040,70	859,04	1056,63	906,10	1114,50

\*OŚCIEŻNICA Z PANELEM POSZERZAJĄCYM

\*\*OŚCIEŻNICA Z DWOMA PANELAMI POSZERZAJĄCYMI

## CENNIK OŚCIEŻNIC STAŁYCH, OPASEK I CWiERĆWAŁKÓW

NAZWA	KOD	FOLIA FRESH		FOLIA FRESH PLUS		PREMIUM	
		NETTO	BRUTTO	NETTO	BRUTTO	NETTO	BRUTTO
Ościeżnica stała 90x44 mm	OB-01	234,84	288,86	248,57	305,74	318,64	391,93
Opaska maskująca 60x6 mm kpl. na jedną stronę	OPF-01	51,75	63,65	66,27	81,51	81,75	100,55
Cwiertwałek 18x10 mm	CW-01	31,04	38,18	45,56	56,04	46,90	57,69

## CENNIK OŚCIEŻNIC REGULOWANYCH DWUZAKRESOWYCH BEZPRZYLGOWYCH

ZAKRES	KOD	FOLIA FRESH		FOLIA FRESH PLUS		PREMIUM	
		NETTO	BRUTTO	NETTO	BRUTTO	NETTO	BRUTTO
80 - 100	OBD-01	614,75	756,14	746,13	917,74	674,75	829,94
100 - 140	OBD-02	601,52	739,87	618,85	761,18	661,52	813,67
140 - 180	OBD-03	626,47	770,56	643,80	791,87	686,47	844,39
180 - 220	OBD-04	651,42	801,52	668,75	822,56	711,42	875,05
220 - 260	OBD-05	676,37	831,93	693,69	853,24	736,37	905,74
260 - 300	OBD-06	701,32	862,62	718,64	883,93	761,32	936,42
300 - 340	OBD-07*	738,74	908,65	756,06	929,96	798,74	982,45
340 - 380	OBD-08*	776,16	954,68	793,49	975,99	836,16	1028,48
380 - 420	OBD-09*	826,06	1016,05	843,38	1037,36	886,06	1089,85
420 - 460	OBD-10**	888,43	1092,76	905,75	1114,07	948,43	1166,57
460 - 500	OBD-11**	963,27	1184,82	980,60	1206,13	1023,27	1258,62

\*OŚCIEŻNICA Z PANELEM POSZERZAJĄCYM

\*\*OŚCIEŻNICA Z DWOMA PANELAMI POSZERZAJĄCYMI

## OPCJE ZA DOPŁATĄ

NAZWA	NETTO	BRUTTO
*Rozmiar 100	90,00	110,70
Tuleje wentylacyjne lub podcięcie wentylacyjne	40,00	49,20
Przesuwne	100,00	123,00
Bezprzylgowe	100,00	123,00
Skrócenie drzwi o 30 mm	60,00	73,80
Jako skrzydło bierne do systemu dwuskrzydłowego	100,00	123,00
System przesuwny pojedynczy FOLIA Fresh	429,94	528,83
System przesuwny pojedynczy FOLIA Fresh Plus	466,24	573,47
System przesuwny pojedynczy FOLIA Premium	454,77	599,37
Odbój FOLIA Fresh i Fresh Plus	129,00	158,67
Odbój FOLIA Premium	151,20	185,98
Pochwyt	40,00	49,20
Zamek hakowy	98,00	120,54
Spawalniacz	156,00	191,88
Czarne nakładki na zawiasy	15,00	18,45
Zamek z czarnym szyldelem	30,00	36,90
Czarne zawiasy	20,00	24,60
Czarny pochwyt do drzwi przesuwanych	50,00	61,50
Wypełnienie płytą wiórową	140,00	172,20
Dopłata do Premium	90,00	110,70
Odbój Premium	172,00	211,56
System przesuwny Loft 2000 mm	637,00	783,51
Kratka wentylacyjna	60,00	73,80
**Czarna szyba Lacobel	80,00	98,40
Dopłata do Czarna szyba pokój	250,00	307,50
Dopłata do Czarna szyba WC	125,00	153,75



Wszystkie ościeżnice można zamówić z opaską 8 cm  
(dopłata do każdej opaski FOLIA FRESH 30,00/36,90 PLN,  
FOLIA FRESH PLUS 40,00/49,20 PLN, PREMIUM 60,00/73,80 PLN).

📍 Devente Oddział Kraków Sp. z o.o.

ul. Oświęcimska 7

☎ 533 716 716

32-060 Liszki

✉ [krakow@devente.pl](mailto:krakow@devente.pl)

📍 Devente Sp. z o.o.

ul. Krakowska 261

☎ 731 163 516

✉ [biuro@devente.pl](mailto:biuro@devente.pl)

25-705 Kielce

🌐 [devente.pl](http://devente.pl)



devente